

Libero Consorzio Comunale di Trapani

I Settore

“Affari Generali e Servizi alla Persona”

Servizio Sistemi Informativi e Statistica

SISTEMA STATISTICO NAZIONALE- UFFICIO STATISTICA

**CALATAFIMI
SEGESTA:REPORT
DEL FLUSSO
TURISTICO RICETTIVO-
PERIODO ANNO 2020**

Libero Consorzio Comunale di Trapani

I Settore

“Affari Generali e Servizi alla Persona”

Servizio Sistemi Informativi e Statistica

CAPACITA' RICETTIVA E MOVIMENTO TURISTICO NEL COMUNE DI CALATAFIMI SEGESTA PERIODO ANNO 2020

INDICE DELLE TABELLE

TAV.1-TREND MOVIMENTO TURISTICO (ARRIVI) PERIODO 2011/2020

TAV.2-TREND MOVIMENTO TURISTICO (PRESENZE) PERIODO 2011/2020

TAV3. TRAPANI :QUADRO GENERALE DI MOVIMENTAZIONE TURISTICA

TAV.4-MOVIMENTO TURISTICO RICETTIVO MENSILE

TAV.5-MOVIMENTO TURISTICO ITALIANO PER REGIONE DI RESIDENZA

TAV.6-MOVIMENTO TURISTICO STRANIERO PER NAZIONE DI RESIDENZA

TAV.7- CAPACITA' RICETTIVA PER TIPOLOGIA

SI ATTESTA

LA RISPONDENZA DEI DATI IN OGGETTO ALLE PRESCRIZIONI DEGLI ARTICOLI 1,2,3 DELL'ATTO DI INDIRIZZO N. 3 DEL 13/03/2018 DEL COMITATO DI INDIRIZZO E COORDINAMENTO DELL'INFORMAZIONE STATISTICA AI FINI DELLA DIFFUSIONE .GLI STESSI RIVESTONO CARATTERE EFINITIVO .

Il Responsabile del Procedimento
F.TO Giovanni Franco Di Bernardo

IL Responsabile del Servizio "Sistemi Informativi"
F.TO Gaspare Di Gesù

Libero Consorzio Comunale di Trapani

I Settore

“Affari Generali e Servizi alla Persona”

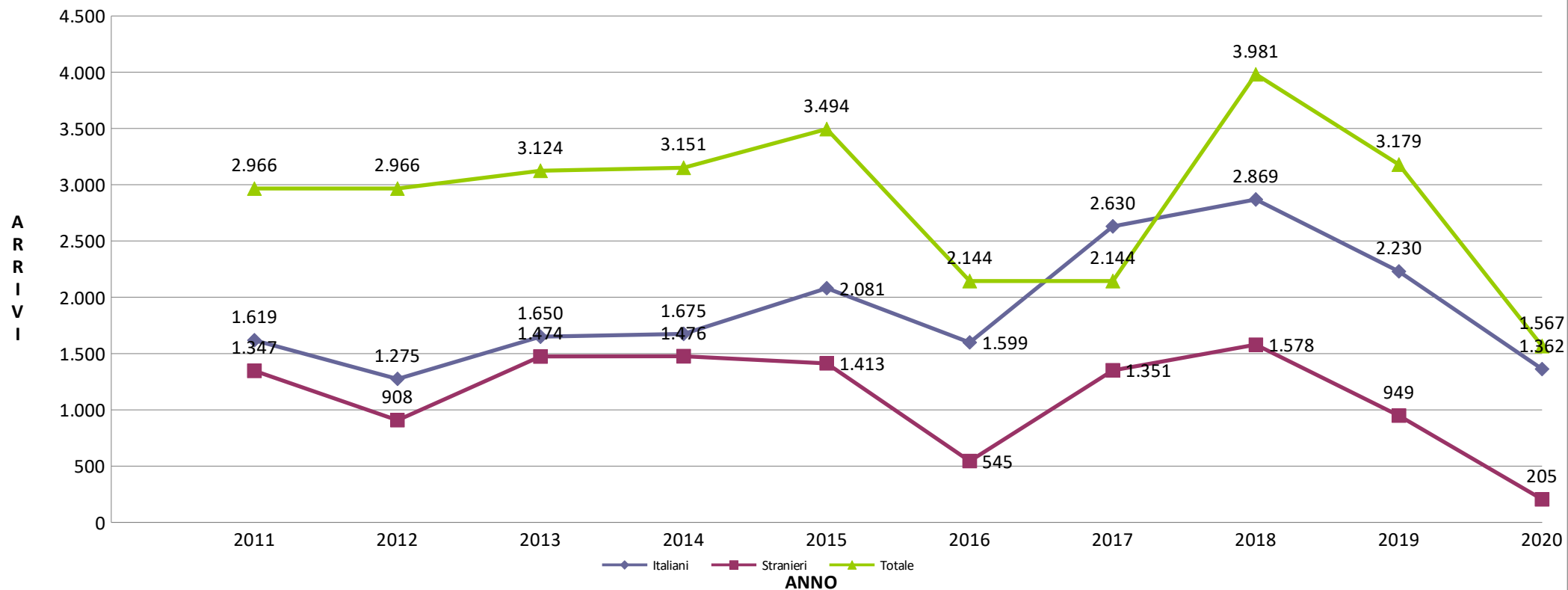
Servizio Sistemi Informativi e Statistica

TAV.1-TREND MOVIMENTO TURISTICO COMUNE DI CALATAFIMI (ARRIVI) PERIODO 2011/2020

Provenienza	2011	2012	2013	2014	2015	2016	2017	2018	2019	2020	Var% 2019/2020
Italiani	1.619	1.275	1.650	1.675	2.081	1.599	2.630	2.869	2.230	1.362	-15,9
Stranieri	1.347	908	1.474	1.476	1.413	545	1.351	1.578	949	205	-84,8
Totale	2.966	2.966	3.124	3.151	3.494	2.144	2.144	3.981	3.179	1.567	-47,2

FONTE TURISTA@

TREND MOVIMENTO TURISTICO IN ARRIVO DELLA COMUNE DI CALATAFIMI -PERIODO 2011/2020



Libero Consorzio Comunale di Trapani

I Settore

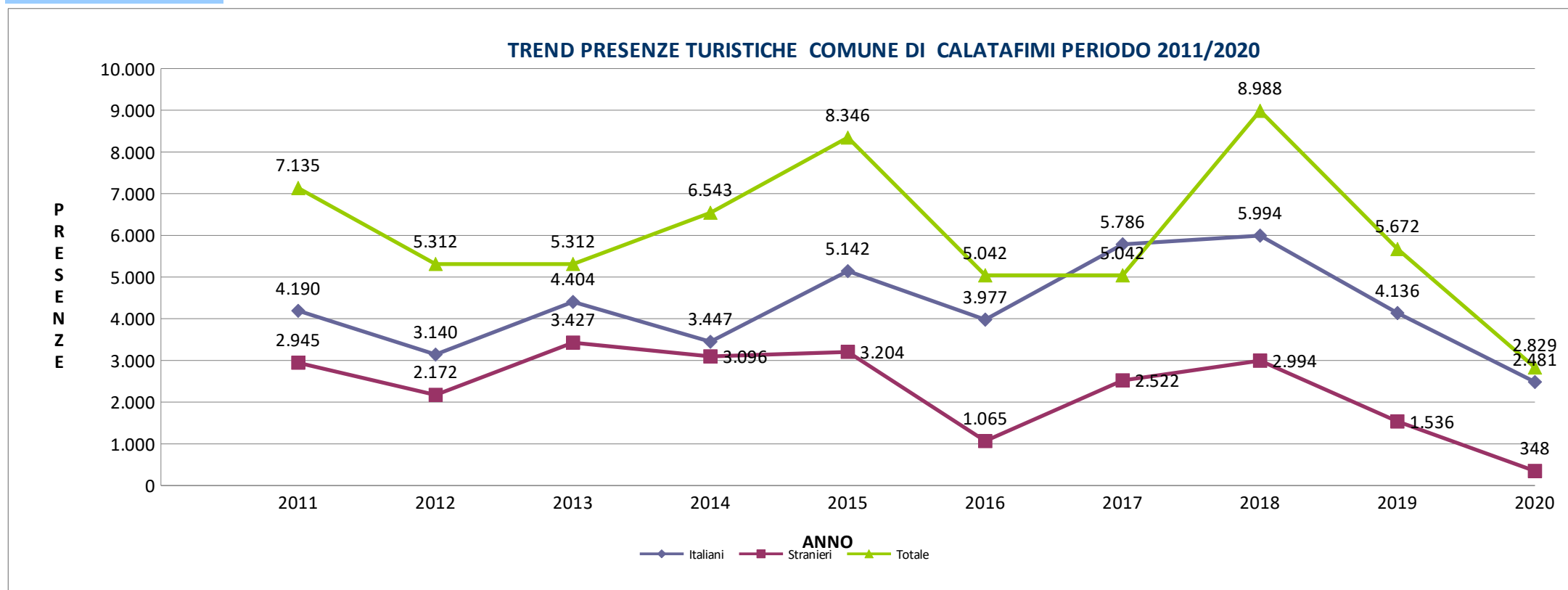
“Affari Generali e Servizi alla Persona”

Servizio Sistemi Informativi e Statistica

TAV.2-TREND MOVIMENTO TURISTICO COMUNE DI CALATAFIMI (PRESENZE) PERIODO 2011/2020)

Provenienza	2011	2012	2013	2014	2015	2016	2017	2018	2019	2020	Var% 2019/2020
Italiani	4.190	3.140	4.404	3.447	5.142	3.977	5.786	5.994	4.136	2.481	-40,8
Stranieri	2.945	2.172	3.427	3.096	3.204	1.065	2.522	2.994	1.536	348	-88,2
Totale	7.135	5.312	5.312	6.543	8.346	5.042	5.042	8.988	5.672	2.829	-60,4
Permanenza media(giorni)	2,4	1,8	1,7	2,1	2,4	2,4	2,4	2,3	1,8	1,8	-25,0

Fonte TURISTA@



Libero Consorzio Comunale di Trapani

I Settore

“Affari Generali e Servizi alla Persona”

Servizio Sistemi Informativi e Statistica

TAV.3- CALATAFIMISEGESTA:QUADRO GENERALE DI MOVIMENTAZIONE TURISTICA

PROVENIENZA	ARRIVI				PRESENZE			
	2019	2020	DIFF. 2019/2020	VAR% 2019/2020	2019	2020	DIFF. 2019/2020	VAR% 2019/2020
MOVIMENTO NEGLI ESERCIZI ALBERGHIERI								
Italiani	1.546	848	22	-45,1	3.128	1698	-1.430	-45,7
Stranieri	211	59	-152	-72,0	375	97	-278	-74,1
Totale	1.757	907	-850	-48,4	3.503	1.795	-1.708	-48,8
MOVIMENTO NEGLI ESERCIZI ALBERGHIERI								
Italiani	684	514	-170	-24,9	1.008	783	-225	-22,3
Stranieri	738	146	-592	-80,2	1.161	251	-910	-78,4
Totale	1.422	660	-762	-53,6	2.169	1.034	-1.135	-52,3
MOVIMENTO NEGLI ESERCIZI ALBERGHIERI ED EXTRALBERGHIERI								
Italiani	2.230	1.362	-868	-38,9	4.136	2481	-1.655	-40,0
Stranieri	949	205	-744	-78,4	2.994	348	-2.646	-88,4
Totale	3.179	1.567	-1.612	-50,7	7.130	2829	-4.301	-60,3

FONTE TURISTA@

Libero Consorzio Comunale di Trapani

I Settore

“Affari Generali e Servizi alla Persona”

Servizio Sistemi Informativi e Statistica

TAV.4- CALATAFIMI :MOVIMENTO TURISTICO RICETTIVO MENSILE

STRANIERI				ITALIANI				TOTALE				
Mese	2019	2020	VAR% 2019/2020	Mese	2019	2020	VAR% 2019/2020	Mese	2019	2020	VAR% 2019/2020	DIFF. 2019/2020
ARRIVI				ARRIVI				ARRIVI				
Gennaio	12	11	-8,3	Gennaio	123	156	26,8	Gennaio	135	167	23,7	32
Febbraio	1	7	600,0	Febbraio	95	86	-9,5	Febbraio	96	93	-3,1	-3
Marzo	32	9	-71,9	Marzo	120	7	-94,2	Marzo	152	16	-89,5	-136
Aprile	110	0	-100,0	Aprile	186	0	-100,0	Aprile	296	0	-100,0	-296
Maggio	140	0	-100,0	Maggio	150	6	-96,0	Maggio	290	6	-97,9	-284
Giugno	112	1	-99,1	Giugno	224	53	-76,3	Giugno	336	54	-83,9	-282
Luglio	117	25	-78,6	Luglio	270	162	-40,0	Luglio	387	187	-51,7	-200
Agosto	137	82	-40,1	Agosto	392	529	34,9	Agosto	529	611	15,5	82
Settembre	143	48	-66,4	Settembre	268	167	-37,7	Settembre	411	215	-47,7	-196
Ottobre	100	20	-80,0	Ottobre	142	141	-0,7	Ottobre	242	161	-33,5	-81
Novembre	20	2	-90,0	Novembre	76	36	-52,6	Novembre	96	38	-60,4	-58
Dicembre	25	0	-100,0	Dicembre	184	19	-89,7	Dicembre	209	19	-90,9	-190
Totale	949	205	-78,4	Totale	2.230	1.362	-38,9	Totale	3.179	1.567	-50,7	-1.612
PRESENZE				PRESENZE				PRESENZE				
Gennaio	33	19	-42,4	Gennaio	138	205	48,6	Gennaio	171	224	31,0	53
Febbraio	29	9	-69,0	Febbraio	121	113	-6,6	Febbraio	150	122	-18,7	-28
Marzo	73	9	-87,7	Marzo	136	10	-92,6	Marzo	209	19	-90,9	-190
Aprile	134	0	-100,0	Aprile	285	0	-100,0	Aprile	419	0	-100,0	-419
Maggio	197	0	-100,0	Maggio	253	8	-96,8	Maggio	450	8	-98,2	-442
Giugno	163	1	-99,4	Giugno	470	76	-83,8	Giugno	633	77	-87,8	-556
Luglio	203	47	-76,8	Luglio	669	451	-32,6	Luglio	872	498	-42,9	-374
Agosto	220	135	-38,6	Agosto	949	1.001	5,5	Agosto	1.169	1.136	-2,8	-33
Settembre	275	94	-65,8	Settembre	449	332	-26,1	Settembre	724	426	-41,2	-298
Ottobre	125	32	-74,4	Ottobre	338	194	-42,6	Ottobre	463	226	-51,2	-237
Novembre	38	2	-94,7	Novembre	102	65	-36,3	Novembre	140	67	-52,1	-73
Dicembre	46	0	-100,0	Dicembre	226	26	-88,5	Dicembre	272	26	-90,4	-246
Totale	1.536	348	-77,3	Totale	4.136	2.481	-40,0	Totale	5.672	2.829	-50,1	-2.843

FONTE TURISTA@

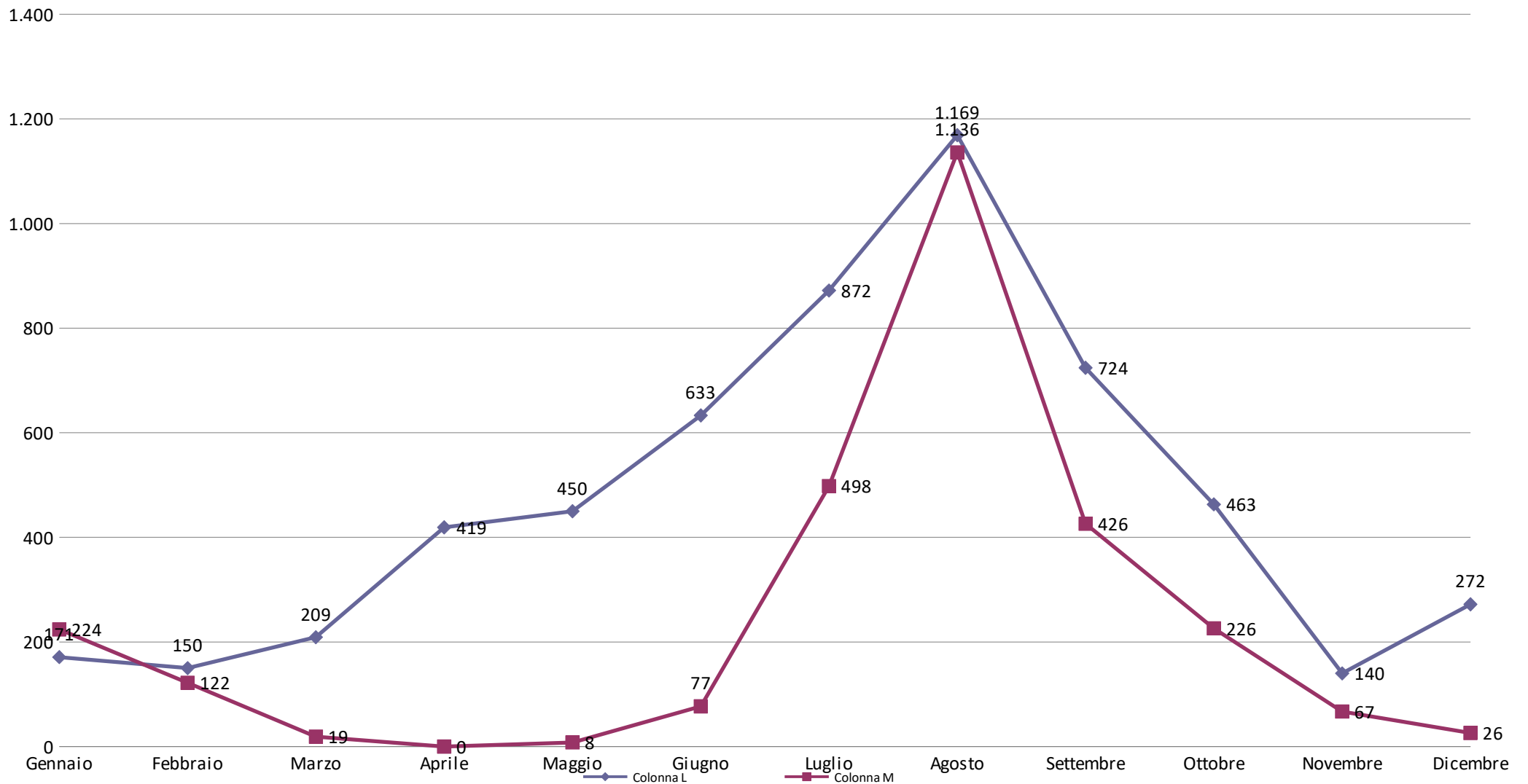
Libero Consorzio Comunale di Trapani

I Settore

“Affari Generali e Servizi alla Persona”

Servizio Sistemi Informativi e Statistica

CALATAFIMI: presenze turistiche di italiani e stranieri distinte per mese-confronto 2019-2020(curva di stagionalità)



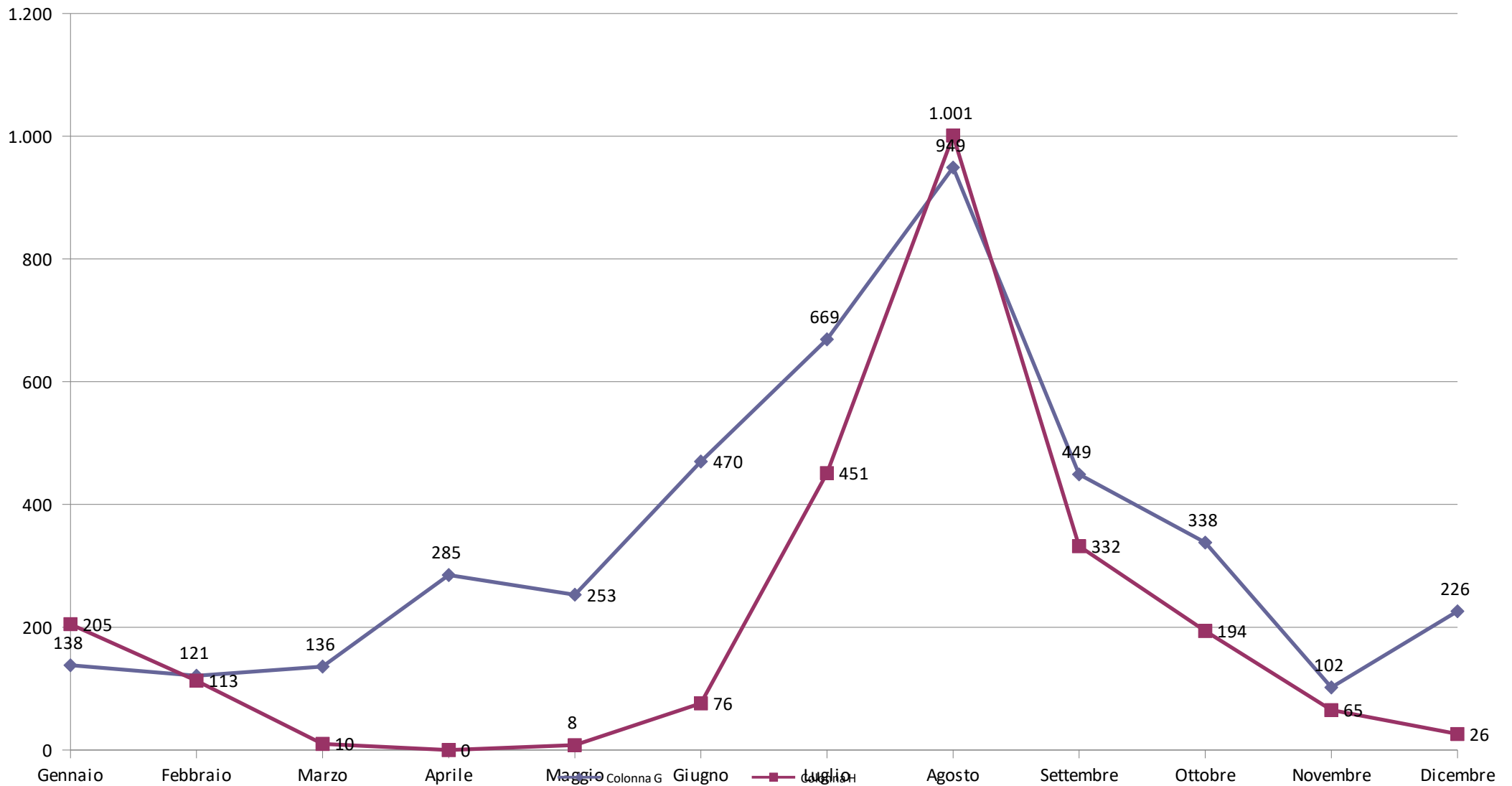
Libero Consorzio Comunale di Trapani

I Settore

“Affari Generali e Servizi alla Persona”

Servizio Sistemi Informativi e Statistica

CALATAFIMI: presenze turistiche di italiani distinte per mese-confronto 2019-2020 (curva di stagionalità)

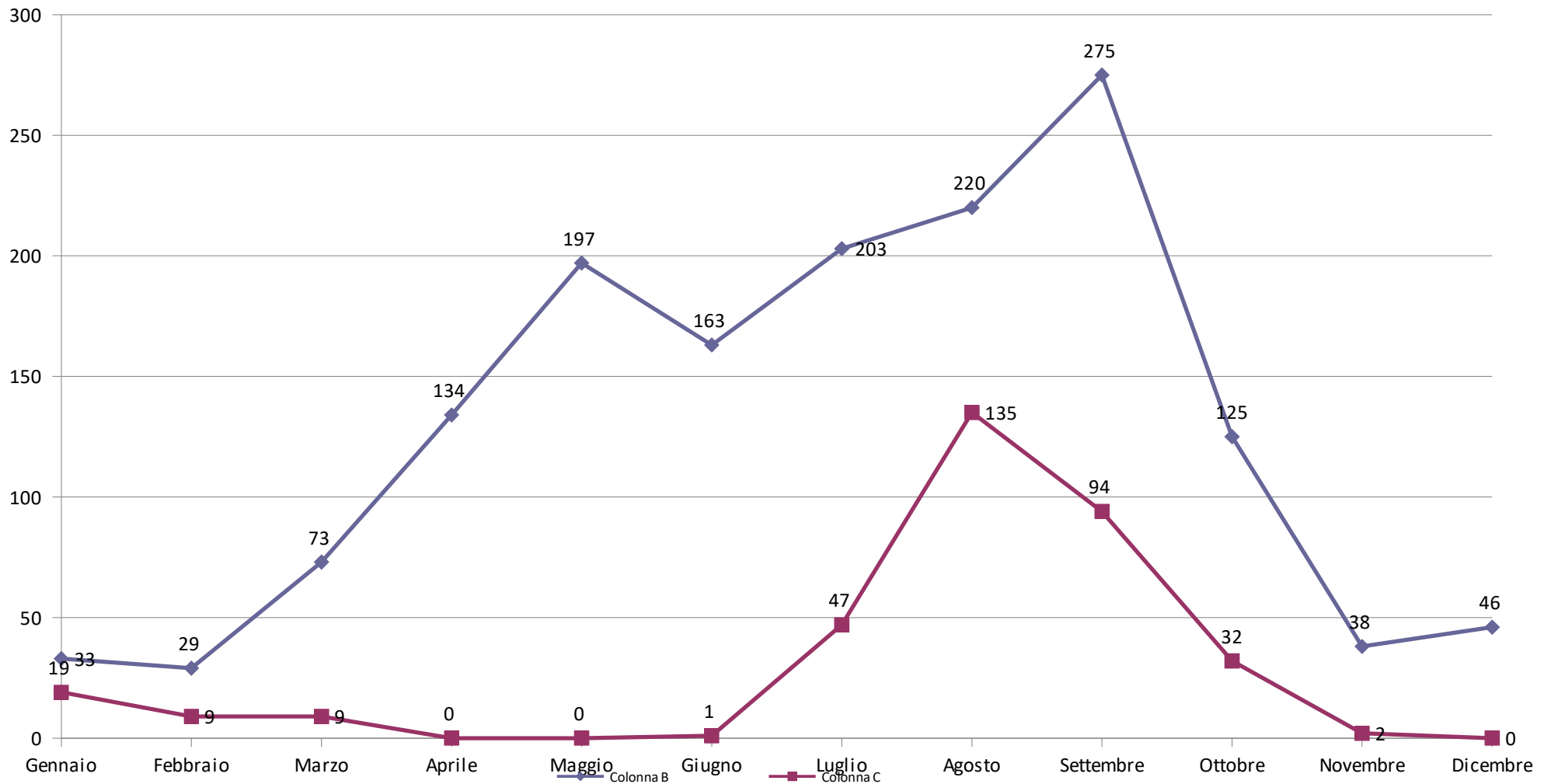


Libero Consorzio Comunale di Trapani

I Settore

“Affari Generali e Servizi alla Persona”
Servizio Sistemi Informativi e Statistica

CALATAFIMI :presenze turistiche straniere distinte per mese-confronto 2019-2020



Libero Consorzio Comunale di Trapani

I Settore

“Affari Generali e Servizi alla Persona”

Servizio Sistemi Informativi e Statistica

TAV.5- CALATAFIMI:MOVIMENTO TURISTICO RICETTIVO ITALIANO PER REGIONE DI RESIDENZA-

COMUNE	2019	2020	Var% 2019/2020	2019	2020	2020%	Var% 2019/2020
	ARRIVI			PRESENZE			
Piemonte	60	44	-26,7	150	88	3,5	-41,3
Val D'Aosta	3	2	-33,3	3	2	0,1	-33,3
Lombardia	173	83	-52,0	411	169	6,8	-58,9
Bolzano	4	2	-50,0	13	2	0,1	-84,6
Trento	9	2	-77,8	34	2	0,1	-94,1
Veneto	36	32	-11,1	98	51	2,1	-48,0
Friuli Venezia Giu	30	9	-70,0	63	13	0,5	-79,4
Liguria	10	8	-20,0	11	11	0,4	0,0
Emilia Romagna	52	44	-15,4	86	66	2,7	-23,3
Toscana	53	43	-18,9	113	97	3,9	-14,2
Umbria	6	15	150,0	10	20	0,8	100,0
Marche	7	10	42,9	7	12	0,5	71,4
Lazio	80	66	-17,5	214	100	4,0	-53,3
Abruzzo	6	6	0,0	6	16	0,6	166,7
Molise	3	-	-100,0	7	-	0,0	-100,0
Campania	37	35	-5,4	58	65	2,6	12,1
Puglia	15	20	33,3	48	32	1,3	-33,3
Basilicata	4	3	-25,0	4	5	0,2	25,0
Calabria	76	13	-82,9	187	18	0,7	-90,4
Sicilia	1.558	922	-40,8	2.590	1.706	68,8	-34,1
Sardegna	8	3	-62,5	23	6	0,2	-73,9
Totale	2.230	1.362	-38,9	4.136	2.481	100	-40,0

FONTE TURISTA@

Libero Consorzio Comunale di Trapani

I Settore

“Affari Generali e Servizi alla Persona”

Servizio Sistemi Informativi e Statistica

TAV.6- CALATAFIMI:MOVIMENTO TURISTICO RICETTIVO STRANIERO PER NAZIONE DI RESIDENZA-

nazione	2019	2020	Var% 2019/2020	2019	2020	#	2020%	Var% 2019/2020
	ARRIVI			PRESENZE				
Francia	369	89	-75,9	520	127		36,5	-75,6
Belgio	49	19	-61,2	107	61		17,5	-43,0
Germania	78	19	-75,6	115	39		11,2	-66,1
Svizzera e Liechten	41	19	-53,7	57	24		6,9	-57,9
Polonia	7	7	0,0	13	23		6,6	76,9
Paesi Bassi (NEDEI	48	7	-85,4	87	15		4,3	-82,8
Regno Unito	36	6	-83,3	95	12		3,4	-87,4
Austria	15	7	-53,3	24	11		3,2	-54,2
Spagna	68	10	-85,3	110	10		2,9	-90,9
Totale	949	205	-78,4	1.536	348		100,0	-77,3

FONTE TURISTA@

Libero Consorzio Comunale di Trapani

I Settore

“Affari Generali e Servizi alla Persona”

Servizio Sistemi Informativi e Statistica

TAV.7- CALATAFIMI : CAPACITA' RICETTIVA PER TIPOLOGIA-

TOPOLOGIE RICETTIVE	2016	2020	Var% 2016/2020	2016	2020	2020%	Var% 2016/2020		
	ESERCIZI			LETTI					
alberghi 3 stelle	1	1	0,0	25	25	15,0	0,0		
alberghi 2 stelle									
alberghi 1 stella	1	1	0,0	20	20	12,0	0,0		
totale alberghieri	2	2	0,0	45	45	26,9	0,0		
alloggi in affitto gestiti in forma imprenditoriale		1	#DIV/0!		5	3,0	#DIV/0!		
alloggi agroturistici e turism bed and breakfast	4	6	50,0	80	99	59,3	23,8		
		5	#DIV/0!		18	10,8	#DIV/0!		
totale extralberghieri	4	12	200,0	80	122	73,1	52,5		
TOTALE	6	14	133,3	125	167	100,0	33,6		
tasso di occupazione lorda strutture ricettive									
anno	gennaio/febb raio/marzo	aprile	maggio	giugno	luglio	agosto	settembre/ ottobre	novembre/ dicembre	totale anno
2019	5,3	12,5	13,0	18,8	25,1	33,7	17,4	6,0	13,87
2020	2,4	0,0	0,2	1,5	9,6	21,9	6,4	0,9	4,63
Differenza% 2019/2020	-2,9	-12,5	-12,8	-17,3	-15,5	-11,7	-11,0	-5,1	-9,25

FONTE TURISTA@