

# *Libero Consorzio Comunale di Trapani*

*I Settore*

“Affari Generali e Servizi alla Persona”

Servizio Sistemi Informativi e Statistica

**TRAPANI:REPORT  
SINTETICO DEL  
FLUSSO TURISTICO  
RICETTIVO- PERIODO  
ANNO 2020**

# *Libero Consorzio Comunale di Trapani*

*I Settore*

“Affari Generali e Servizi alla Persona”

Servizio Sistemi Informativi e Statistica

## **CAPACITA' RICETTIVA E MOVIMENTO TURISTICO NEL COMUNE DI TRAPANI PERIODO ANNO 2020**

### **INDICE DELLE TABELLE**

---

TAV.1-TREND MOVIMENTO TURISTICO (ARRIVI) PERIODO 2011/2020

---

---

TAV.2-TREND MOVIMENTO TURISTICO (PRESENZE) PERIODO 2011/2020

---

---

TAV3. TRAPANI :QUADRO GENERALE DI MOVIMENTAZIONE TURISTICA

---

---

TAV.4-MOVIMENTO TURISTICO RICETTIVO MENSILE

---

---

TAV.5-MOVIMENTO TURISTICO ITALIANO PER REGIONE DI RESIDENZA

---

---

TAV.6-MOVIMENTO TURISTICO STRANIERO PER NAZIONE DI RESIDENZA

---

---

TAV.7- CAPACITA' RICETTIVA PER TIPOLOGIA

---

### **SI ATTESTA**

LA RISPONDENZA DEI DATI IN OGGETTO ALLE PRESCRIZIONI DEGLI ARTICOLI 1,2,3 DELL'ATTO DI INDIRIZZO N. 3 DEL 13/03/2018 DEL COMITATO DI INDIRIZZO E COORDINAMENTO DELL'INFORMAZIONE STATISTICA AI FINI DELLA DIFFUSIONE .GLI STESSI SONO DA RITENERE DEFINITIVI .

**IL FUNZIONARIO**

Dott. G. Di Bernardo

# Libero Consorzio Comunale di Trapani

I Settore

“Affari Generali e Servizi alla Persona”

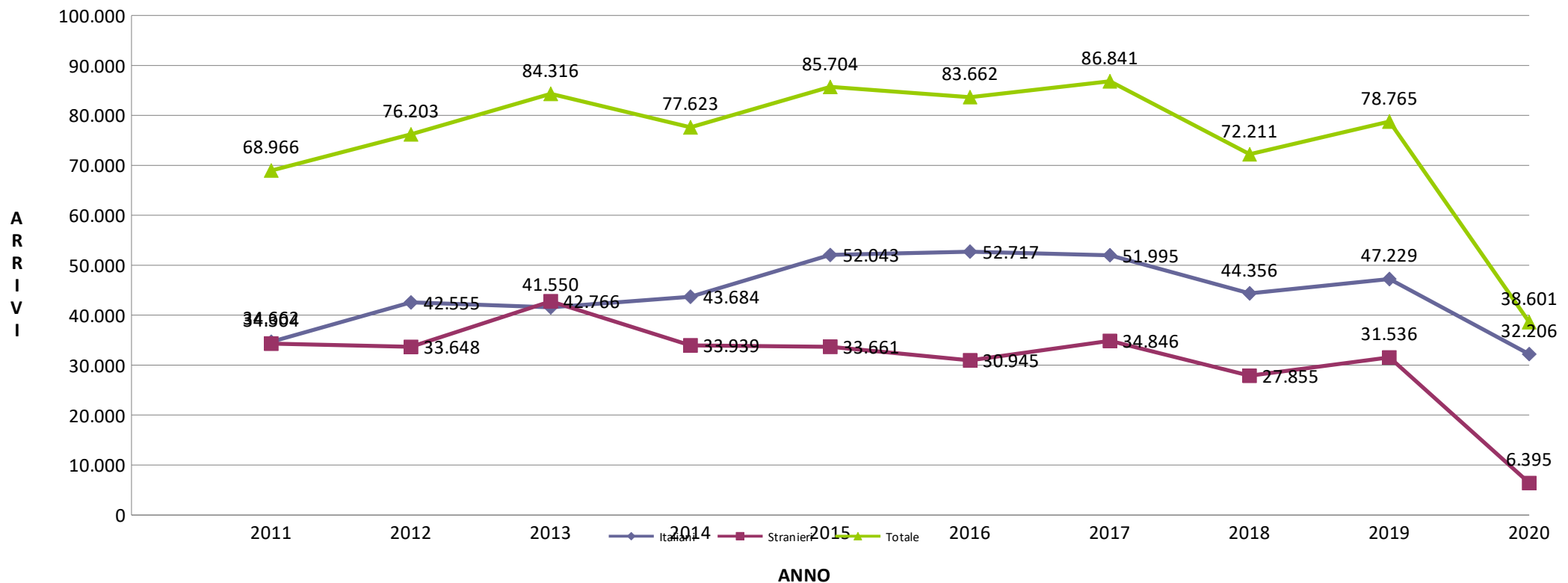
Servizio Sistemi Informativi e Statistica

TAV.1-TREND MOVIMENTO TURISTICO COMUNE DI TRAPANI (ARRIVI) PERIODO 2011/2020

Provenienza	2011	2012	2013	2014	2015	2016	2017	2018	2019	2020	Var% 2019/2020
Italiani	34.662	42.555	41.550	43.684	52.043	52.717	51.995	44.356	47.229	<b>32.206</b>	<b>-7,1</b>
Stranieri	34.304	33.648	42.766	33.939	33.661	30.945	34.846	27.855	31.536	<b>6.395</b>	<b>-81,4</b>
<b>Totale</b>	<b>68.966</b>	<b>76.203</b>	<b>84.316</b>	<b>77.623</b>	<b>85.704</b>	<b>83.662</b>	<b>86.841</b>	<b>72.211</b>	<b>78.765</b>	<b>38.601</b>	<b>-44,0</b>

FONTI TURISTA@

TREND MOVIMENTO TURISTICO IN ARRIVO DELLA COMUNE DI TRAPANI -PERIODO 2011/2020



# Libero Consorzio Comunale di Trapani

I Settore

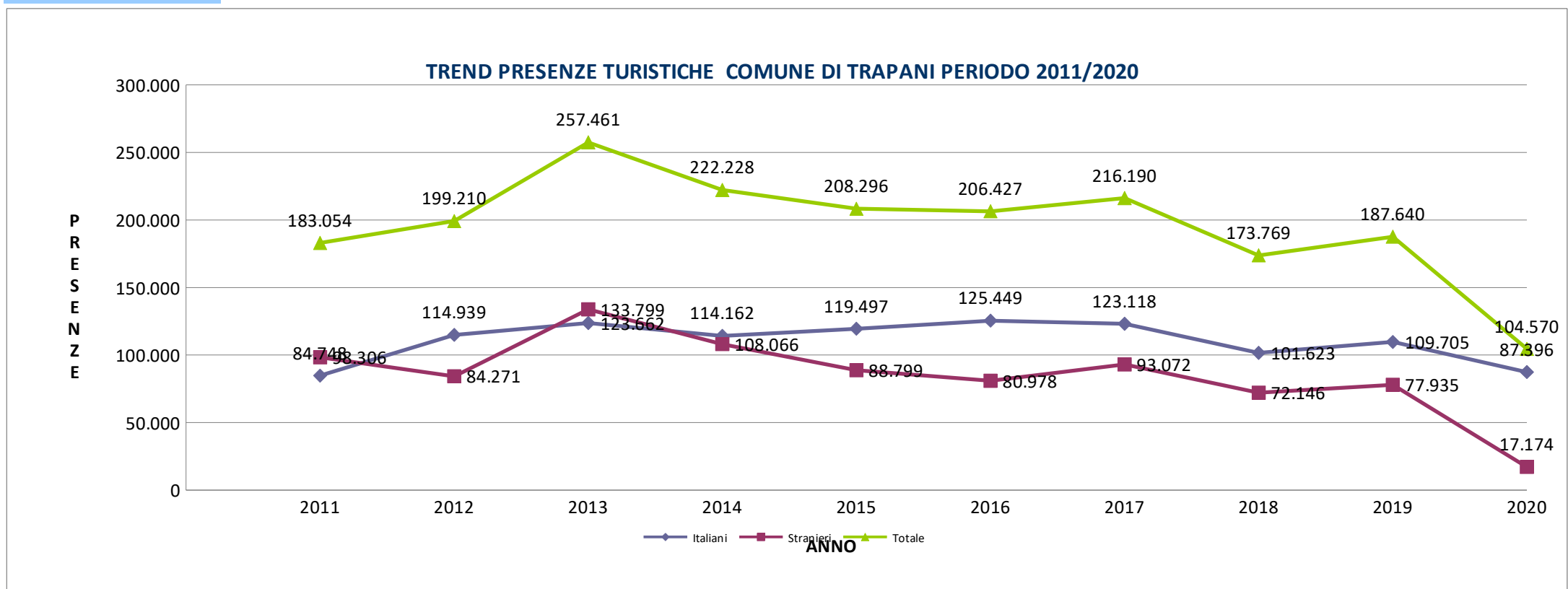
“Affari Generali e Servizi alla Persona”

Servizio Sistemi Informativi e Statistica

**TAV.2-TREND MOVIMENTO TURISTICO COMUNE DI TRAPANI (PRESENZE) PERIODO 2011/2020)**

Provenienza	2011	2012	2013	2014	2015	2016	2017	2018	2019	2020	Var% 2019/2020
<b>Italiani</b>	84.748	114.939	123.662	114.162	119.497	125.449	123.118	101.623	109.705	<b>87.396</b>	<b>3,1</b>
<b>Stranieri</b>	98.306	84.271	133.799	108.066	88.799	80.978	93.072	72.146	77.935	<b>17.174</b>	<b>-82,5</b>
<b>Totale</b>	183.054	199.210	257.461	222.228	208.296	206.427	216.190	173.769	187.640	<b>104.570</b>	<b>-42,9</b>
<b>Permanenza media(giorni)</b>	2,7	2,6	3,1	2,9	2,4	2,5	2,5	2,4	2,4	<b>2,7</b>	<b>2,1</b>

FONTE TURISTA@



# Libero Consorzio Comunale di Trapani

I Settore

“Affari Generali e Servizi alla Persona”

Servizio Sistemi Informativi e Statistica

## TAV3. TRAPANI :QUADRO GENERALE DI MOVIMENTAZIONE TURISTICA

PROVENIENZA	ARRIVI				PRESENZE			
	2019	2020	DIFF. 2019/2020	VAR% 2019/2020	2019	2020	DIFF. 2019/2020	VAR% 2019/2020
MOVIMENTO NEGLI ESERCIZI ALBERGHIERI								
<b>Italiani</b>	28.290	17.639	-10.651	-37,6	61856	51091	-10.765	-17,4
<b>Stranieri</b>	17.205	3.272	-13.933	-81,0	36307	7562	-28.745	-79,2
<b>Totale</b>	45.495	20.911	-24.584	-54,0	98.163	58653	-39.510	-40,2
MOVIMENTO NEGLI ESERCIZI ALBERGHIERI								
<b>Italiani</b>	18.939	14.567	-4.372	-23,1	47849	36305	-11.544	-24,1
<b>Stranieri</b>	14.331	3.123	-11.208	-78,2	41628	9612	-32.016	-76,9
<b>Totale</b>	33.270	17.690	-15.580	-46,8	89.477	45917	-43.560	-48,7
MOVIMENTO NEGLI ESERCIZI ALBERGHIERI ED EXTRALBERGHIERI								
<b>Italiani</b>	47.229	32.206	-15.023	-31,8	109705	87396	-22.309	-20,3
<b>Stranieri</b>	31.536	6.395	-25.141	-79,7	77935	17174	-60.761	-78,0
<b>Totale</b>	78.765	38.601	-40.164	-51,0	187.640	104570	-83.070	-44,3

FONTE TURISTA@

# Libero Consorzio Comunale di Trapani

I Settore

“Affari Generali e Servizi alla Persona”

Servizio Sistemi Informativi e Statistica

## TAV.4- TRAPANI :MOVIMENTO TURISTICO RICETTIVO MENSILE

STRANIERI				ITALIANI				TOTALE				
Mese	2019	2020	VAR% 2019/2020	Mese	2019	2020	VAR% 2019/2020	Mese	2019	2020	VAR% 2019/2020	DIFF. 2019/2020
<b>ARRIVI</b>				<b>ARRIVI</b>				<b>ARRIVI</b>				
Gennaio	427	536	25,5	Gennaio	1.844	2.131	15,6	Gennaio	2.271	2.667	17,4	396
Febbraio	695	633	-8,9	Febbraio	2.060	1.799	-12,7	Febbraio	2.755	2.432	-11,7	-323
Marzo	1.161	135	-88,4	Marzo	2.869	524	-81,7	Marzo	4.030	659	-83,6	-3.371
Aprile	3.043	14	-99,5	Aprile	4.252	42	-99,0	Aprile	7.295	56	-99,2	-7.239
Maggio	3.630	5	-99,9	Maggio	3.843	290	-92,5	Maggio	7.473	295	-96,1	-7.178
Giugno	3.864	96	-97,5	Giugno	4.984	1.365	-72,6	Giugno	8.848	1.461	-83,5	-7.387
Luglio	4.337	953	-78,0	Luglio	5.370	4.354	-18,9	Luglio	9.707	5.307	-45,3	-4.400
Agosto	4.648	1.463	-68,5	Agosto	9.020	10.822	20,0	Agosto	13.668	12.285	-10,1	-1.383
Settembre	5.078	1.523	-70,0	Settembre	5.436	6.066	11,6	Settembre	10.514	7.589	-27,8	-2.925
Ottobre	3.346	957	-71,4	Ottobre	3.007	3.005	-0,1	Ottobre	6.353	3.962	-37,6	-2.391
Novembre	846	49	-94,2	Novembre	2.360	975	-58,7	Novembre	3.206	1.024	-68,1	-2.182
Dicembre	461	31	-93,3	Dicembre	2.184	833	-61,9	Dicembre	2.645	864	-67,3	-1.781
<b>Totale</b>	<b>31.536</b>	<b>6.395</b>	<b>-79,7</b>	<b>Totale</b>	<b>47.229</b>	<b>32.206</b>	<b>-31,8</b>	<b>Totale</b>	<b>78.765</b>	<b>38.601</b>	<b>-51,0</b>	<b>-40.164</b>
<b>PRESENZE</b>				<b>PRESENZE</b>				<b>PRESENZE</b>				
Gennaio	1.128	1.344	19,1	Gennaio	3.651	5.044	38,2	Gennaio	4.779	6.388	33,7	1.609
Febbraio	1.652	1.577	-4,5	Febbraio	4.202	4.273	1,7	Febbraio	5.854	5.850	-0,1	-4
Marzo	2.500	737	-70,5	Marzo	6.126	2.398	-60,9	Marzo	8.626	3.135	-63,7	-5.491
Aprile	7.051	328	-95,3	Aprile	9.026	1.353	-85,0	Aprile	16.077	1.681	-89,5	-14.396
Maggio	8.370	469	-94,4	Maggio	8.078	1.989	-75,4	Maggio	16.448	2.458	-85,1	-13.990
Giugno	9.658	567	-94,1	Giugno	11.028	3.888	-64,7	Giugno	20.686	4.455	-78,5	-16.231
Luglio	10.993	2.328	-78,8	Luglio	13.419	11.495	-14,3	Luglio	24.412	13.823	-43,4	-10.589
Agosto	11.352	3.509	-69,1	Agosto	25.661	29.134	13,5	Agosto	37.013	32.643	-11,8	-4.370
Settembre	12.461	3.451	-72,3	Settembre	12.365	14.866	20,2	Settembre	24.826	18.317	-26,2	-6.509
Ottobre	8.994	2.535	-71,8	Ottobre	6.560	7.878	20,1	Ottobre	15.554	10.413	-33,1	-5.141
Novembre	2.510	150	-94,0	Novembre	5.843	3.318	-43,2	Novembre	8.353	3.468	-58,5	-4.885
Dicembre	1.266	179	-85,9	Dicembre	3.746	1.760	-53,0	Dicembre	5.012	1.939	-61,3	-3.073
<b>Totale</b>	<b>77.935</b>	<b>17.174</b>	<b>-78,0</b>	<b>Totale</b>	<b>109.705</b>	<b>87.396</b>	<b>-20,3</b>	<b>Totale</b>	<b>187.640</b>	<b>104.570</b>	<b>-44,3</b>	<b>-83.070</b>

FONTE TURISTA@

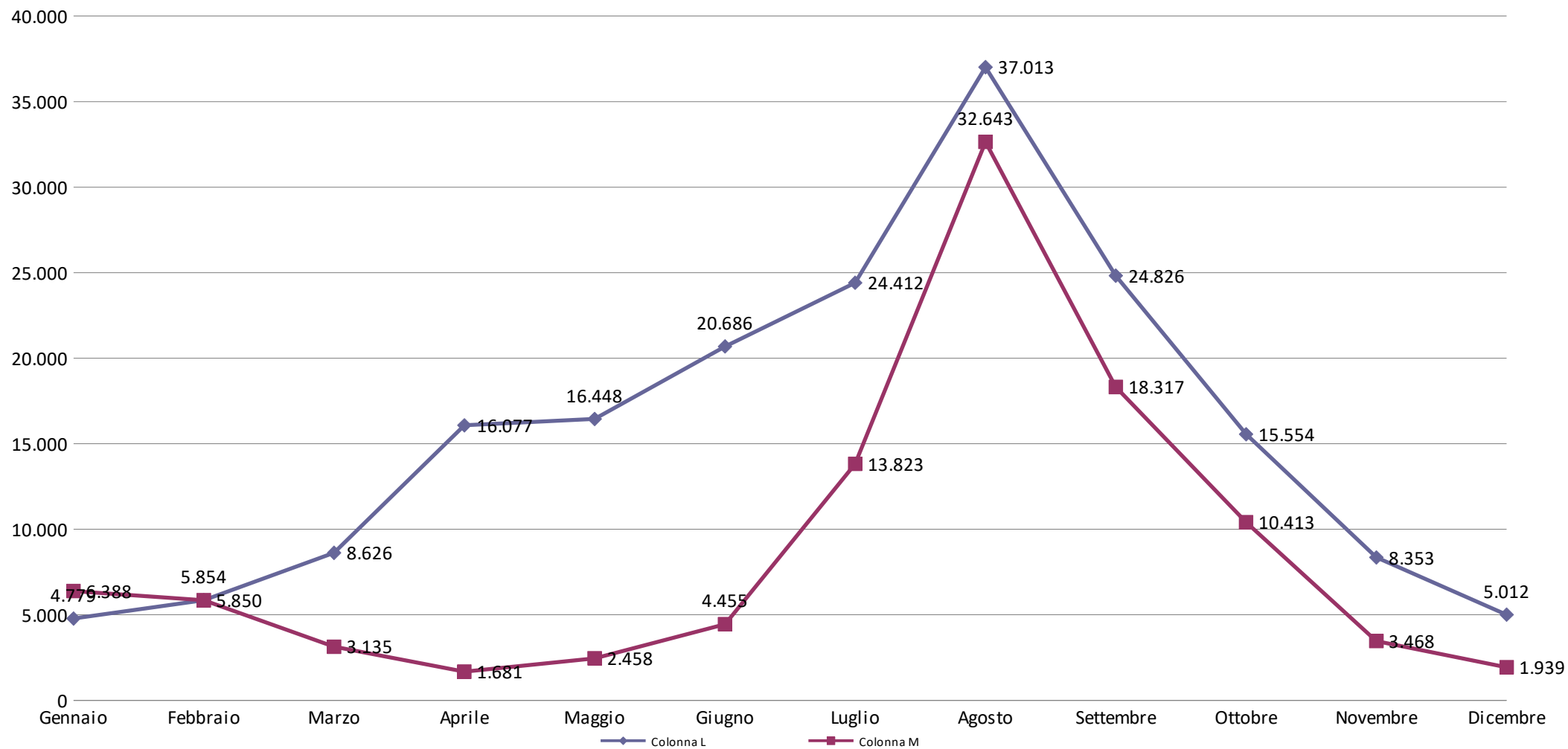
# Libero Consorzio Comunale di Trapani

I Settore

“Affari Generali e Servizi alla Persona”

Servizio Sistemi Informativi e Statistica

## TRAPANI : presenze turistiche di italiani e stranieri distinte per mese-confronto 2019-2020(curva di stagionalità)



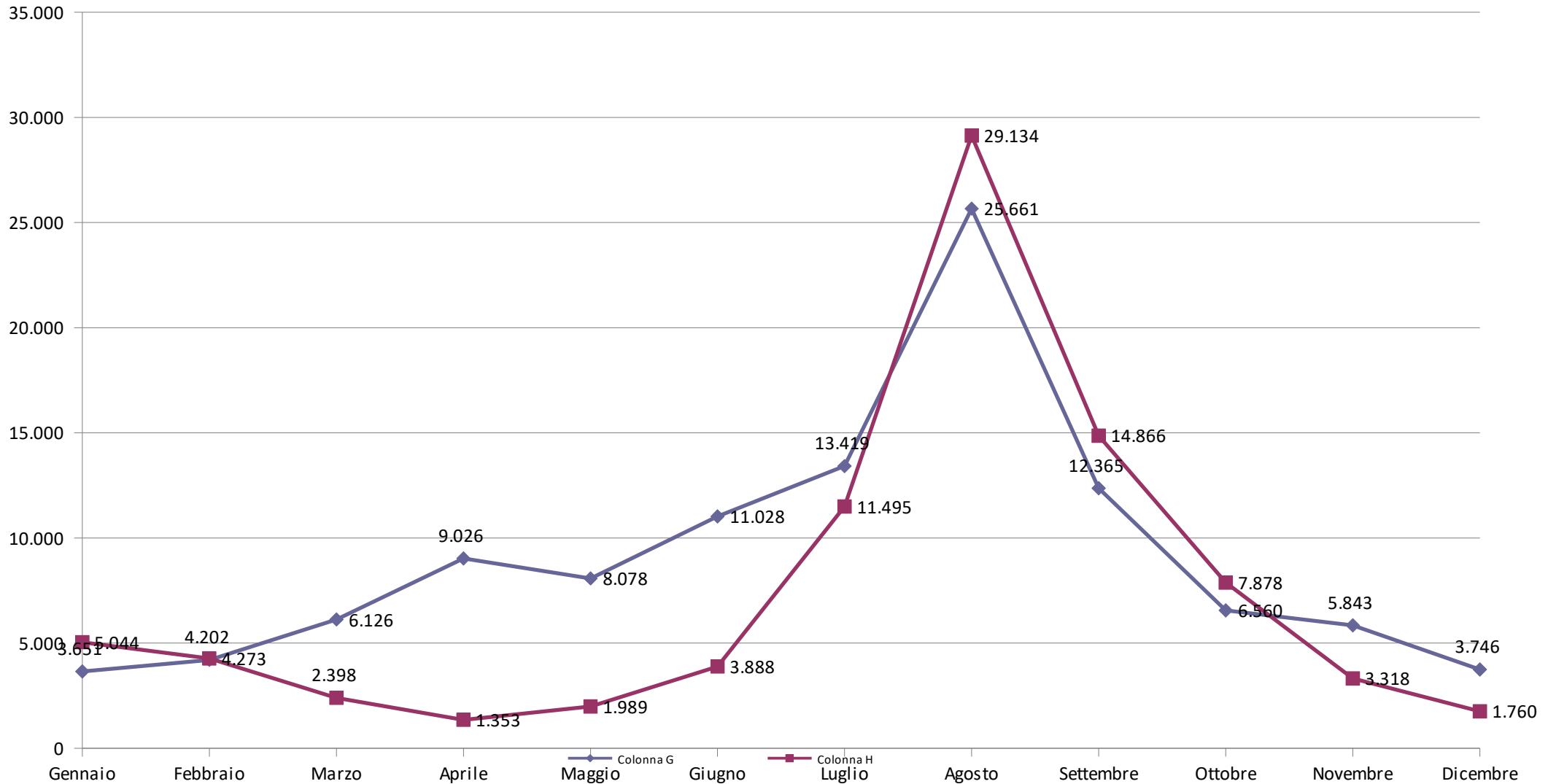
# Libero Consorzio Comunale di Trapani

I Settore

“Affari Generali e Servizi alla Persona”

Servizio Sistemi Informativi e Statistica

## TRAPANI :presenze turistiche di italiani distinte per mese-confronto 2019-2020(curva di stagionalità)





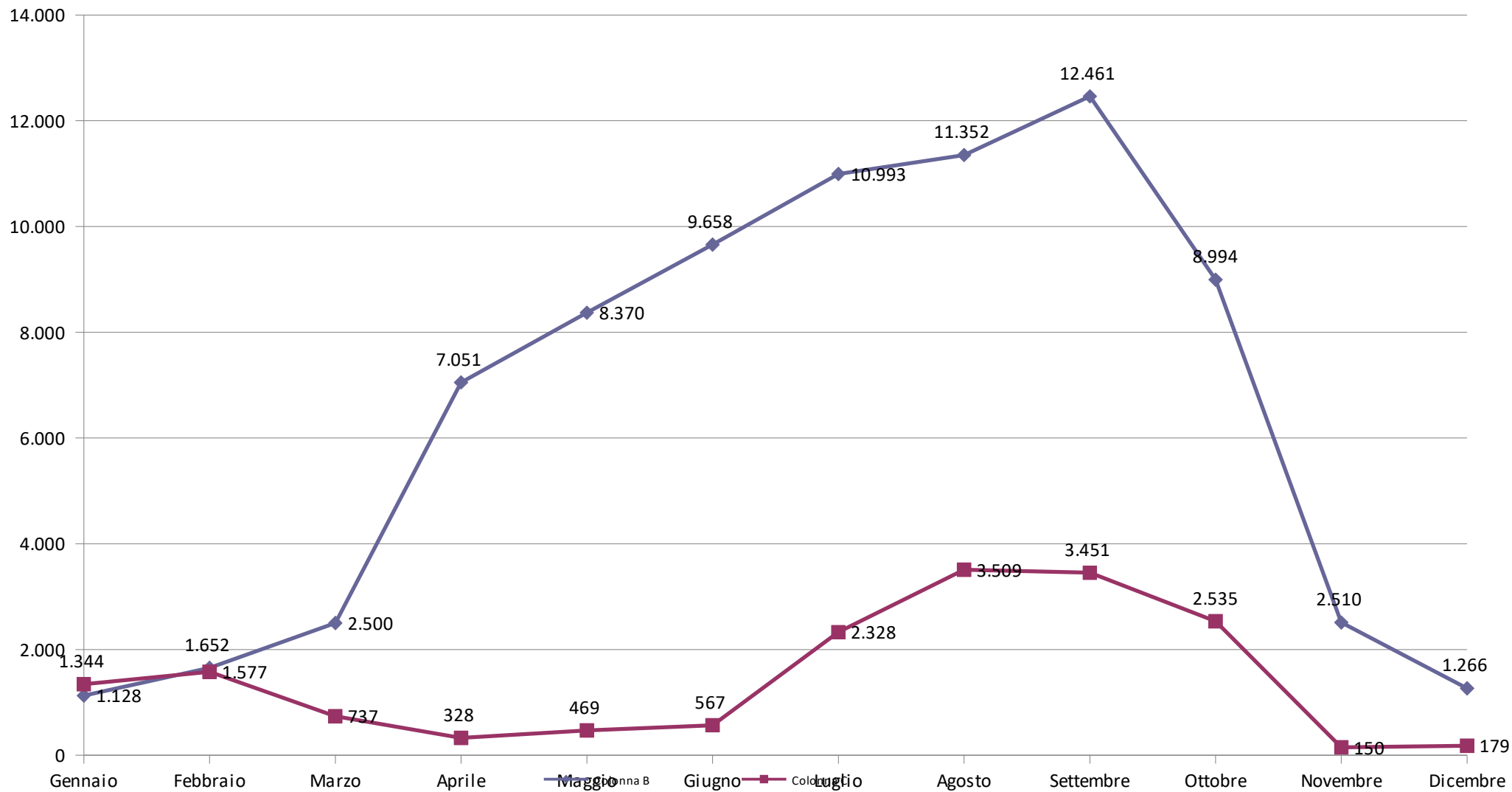
# Libero Consorzio Comunale di Trapani

I Settore

“Affari Generali e Servizi alla Persona”

Servizio Sistemi Informativi e Statistica

## TRAPANI :presenze turistiche straniere distinte per mese-confronto 2019-2020



# Libero Consorzio Comunale di Trapani

I Settore

“Affari Generali e Servizi alla Persona”

Servizio Sistemi Informativi e Statistica

TAV.5- TRAPANI :MOVIMENTO TURISTICO RICETTIVO ITALIANO PER REGIONE DI RESIDENZA-

COMUNE	2019	2020	Var% 2019/2020	2019	2020	2020%	Var% 2019/2020
	ARRIVI			PRESENZE			
Piemonte	2.425	1.565	<b>-35,5</b>	6.305	3.960	<b>4,5</b>	<b>-37,2</b>
Val D'Aosta	48	44	<b>-7,5</b>	192	108	<b>0,1</b>	<b>-43,9</b>
Lombardia	5.870	3.581	<b>-39,0</b>	14.095	10.308	<b>11,8</b>	<b>-26,9</b>
Bolzano	262	138	<b>-47,3</b>	732	296	<b>0,3</b>	<b>-59,6</b>
Trento	231	126	<b>-45,4</b>	776	402	<b>0,5</b>	<b>-48,2</b>
Veneto	2.267	1.316	<b>-41,9</b>	5.588	3.338	<b>3,8</b>	<b>-40,3</b>
Friuli Venezia Giu	545	360	<b>-34,0</b>	1.190	846	<b>1,0</b>	<b>-28,9</b>
Liguria	964	759	<b>-21,3</b>	2.466	2.985	<b>3,4</b>	<b>21,0</b>
Emilia Romagna	2.296	1.762	<b>-23,3</b>	5.301	4.581	<b>5,2</b>	<b>-13,6</b>
Toscana	2.161	1.539	<b>-28,8</b>	5.431	4.546	<b>5,2</b>	<b>-16,3</b>
Umbria	461	331	<b>-28,2</b>	1.132	720	<b>0,8</b>	<b>-36,4</b>
Marche	946	595	<b>-37,1</b>	2.641	1.646	<b>1,9</b>	<b>-37,7</b>
Lazio	3.653	2.772	<b>-24,1</b>	9.027	8.333	<b>9,5</b>	<b>-7,7</b>
Abruzzo	619	400	<b>-35,4</b>	1.581	1.068	<b>1,2</b>	<b>-32,5</b>
Molise	99	64	<b>-35,4</b>	191	178	<b>0,2</b>	<b>-7,0</b>
Campania	2.700	2.585	<b>-4,3</b>	8.285	7.838	<b>9,0</b>	<b>-5,4</b>
Puglia	1.380	1.101	<b>-20,2</b>	3.460	2.946	<b>3,4</b>	<b>-14,9</b>
Basilicata	204	129	<b>-36,8</b>	473	799	<b>0,9</b>	<b>68,9</b>
Calabria	1.538	923	<b>-40,0</b>	3.157	4.564	<b>5,2</b>	<b>44,6</b>
Sicilia	18.212	11.986	<b>-34,2</b>	36.635	27.587	<b>31,6</b>	<b>-24,7</b>
Sardegna	348	130	<b>-62,6</b>	1.047	347	<b>0,4</b>	<b>-66,9</b>
<b>Totale</b>	<b>47.229</b>	<b>32.206</b>	<b>-31,8</b>	<b>109.705</b>	<b>87.396</b>	<b>100</b>	<b>-20,3</b>

FONTE TURISTA@

# Libero Consorzio Comunale di Trapani

I Settore

“Affari Generali e Servizi alla Persona”

Servizio Sistemi Informativi e Statistica

**TAV.6- TRAPANI :MOVIMENTO TURISTICO RICETTIVO STRANIERO PER NAZIONE DI RESIDENZA-**

nazione	2019	2020	Var% 2019/2020	2019	2020	2020%	Var% 2019/2020
	ARRIVI			PRESENZE			
Germania	2.789	831	<b>-70,2</b>	7.773	2.858	<b>16,6</b>	<b>-63,2</b>
Francia	6.083	1.278	<b>-79,0</b>	12.891	2.580	<b>15,0</b>	<b>-80,0</b>
Polonia	736	273	<b>-62,9</b>	4.824	1.708	<b>9,9</b>	<b>-64,6</b>
Paesi Bassi (NEDEF	1.333	467	<b>-65,0</b>	3.795	1.338	<b>7,8</b>	<b>-64,7</b>
Regno Unito	1.870	558	<b>-70,2</b>	5.086	1.270	<b>7,4</b>	<b>-75,0</b>
Svizzera e Liechtens	1.330	542	<b>-59,3</b>	2.917	1.196	<b>7,0</b>	<b>-59,0</b>
Belgio	1.072	346	<b>-67,7</b>	2.359	843	<b>4,9</b>	<b>-64,3</b>
Romania	305	99	<b>-67,6</b>	2.518	778	<b>4,5</b>	<b>-69,1</b>
Stati Uniti d'America	4.621	317	<b>-93,1</b>	10.226	627	<b>3,7</b>	<b>-93,9</b>
Spagna	2.765	265	<b>-90,4</b>	5.064	499	<b>2,9</b>	<b>-90,1</b>
Malta	355	141	<b>-60,3</b>	806	313	<b>1,8</b>	<b>-61,1</b>
Portogallo	262	61	<b>-76,7</b>	522	247	<b>1,4</b>	<b>-52,7</b>
<b>Totale</b>	<b>31.536</b>	<b>6.395</b>	<b>-79,7</b>	<b>77.935</b>	<b>17.174</b>	<b>100,0</b>	<b>-78,0</b>

FONTE TURISTA@

# Libero Consorzio Comunale di Trapani

I Settore

“Affari Generali e Servizi alla Persona”

Servizio Sistemi Informativi e Statistica

## TAV.7- TRAPANI : CAPACITA' RICETTIVA PER TIPOLOGIA-

TOPOLOGIE RICETTIVE	2016	2020	Var% 2016/2020	2016	2020	2020%	Var% 2016/2020		
	ESERCIZI			LETTI					
alberghi 4 stelle	4	4	0,0	255	598	24,3	134,5		
alberghi 3 stelle	4	5	25,0	282	173	7,0	-38,7		
alberghi 2 stelle	1	1	0,0	73	19	0,8	-74,0		
alberghi 1 stella	1	1	0,0	25	25	1,0	0,0		
residenze turistico alberghie	1	3	200,0	58	106	4,3	82,8		
<b>totale alberghieri</b>	<b>11</b>	<b>14</b>	<b>27,3</b>	<b>693</b>	<b>0</b>	<b>921</b>	<b>37,4</b>	<b>32,9</b>	
alloggi in affitto gestiti in forma imprenditoriale	43	53	23,3	641	705	28,7	10,0		
alloggi agroturistici e turism	8	10	25,0	220	296	12,0	34,5		
case per ferie	1		0,0	21		0,0	-100,0		
bed and breakfast	96	87	-9,4	597	538	21,9	-9,9		
<b>totale extralberghieri</b>	<b>148</b>	<b>150</b>	<b>1,4</b>	<b>1.479</b>	<b>0</b>	<b>1.539</b>	<b>62,6</b>	<b>4,1</b>	
<b>TOTALE</b>	<b>159</b>	<b>164</b>	<b>3,1</b>	<b>2.172</b>	<b>2.460</b>	<b>100,0</b>	<b>13,3</b>		
<b>tasso di occupazione lorda strutture ricettive</b>									
anno	gennaio/febb raio/marzo	aprile	maggio	giugno	luglio	agosto	settembre/ ottobre	novembre/ dicembre	totale anno
2019	9,2	23,1	22,9	29,7	34,0	51,5	28,5	9,4	22,17
2020	6,9	2,3	3,2	6,0	18,1	42,8	19,1	3,6	11,61
Differenza% 2019/2020	-2,4	-20,8	-19,7	-23,7	-15,8	-8,7	-9,4	-5,8	-10,6

FONTE TURISTA@