

Libero Consorzio Comunale di Trapani

“Affari Generali e Servizi alla Persona”

SISTEMA STATISTICO NAZIONALE- UFFICIO STATISTICA

**SAN VITO LO
CAPO:REPORT
SINTETICO DEL
FLUSSO TURISTICO
RICETTIVO- ANNO 2020**

Libero Consorzio Comunale di Trapani

“Affari Generali e Servizi alla Persona”

**CAPACITA' RICETTIVA E MOVIMENTO TURISTICO NEL COMUNE DI SAN VITO LO CAPO
PERIODO ANNO 2020**

INDICE DELLE TABELLE

TAV.1-TREND MOVIMENTO TURISTICO (ARRIVI) PERIODO 2011/2020

TAV.2-TREND MOVIMENTO TURISTICO (PRESENZE) PERIODO 2011/2020

TAV3. TRAPANI :QUADRO GENERALE DI MOVIMENTAZIONE TURISTICA

TAV.4-MOVIMENTO TURISTICO RICETTIVO MENSILE

TAV.5-MOVIMENTO TURISTICO ITALIANO PER REGIONE DI RESIDENZA

TAV.6-MOVIMENTO TURISTICO STRANIERO PER NAZIONE DI RESIDENZA

TAV.7- CAPACITA' RICETTIVA PER TIPOLOGIA

SI ATTESTA

LA RISPONDEZZA DEI DATI IN OGGETTO ALLE PRESCRIZIONI DEGLI ARTICOLI 1,2,3 DELL'ATTO DI INDIRIZZO N. 3 DEL 13/03/2018 DEL COMITATO DI INDIRIZZO E COORDINAMENTO DELL'INFORMAZIONE STATISTICA AI FINI DELLA DIFFUSIONE .GLI STESSI SONO DA RITENERE AL MOMENTO PROVVISORI IN ATTESA DELLA CONVALIDA FINALE DELL'ISTAT.

Il Responsabile del Procedimento
F.TO Giovanni Franco Di Bernardo

IL Responsabile del Servizio "Sistemi Informativi"
F.TO Gaspare Di Gesù

Libero Consorzio Comunale di Trapani

“Affari Generali e Servizi alla Persona”

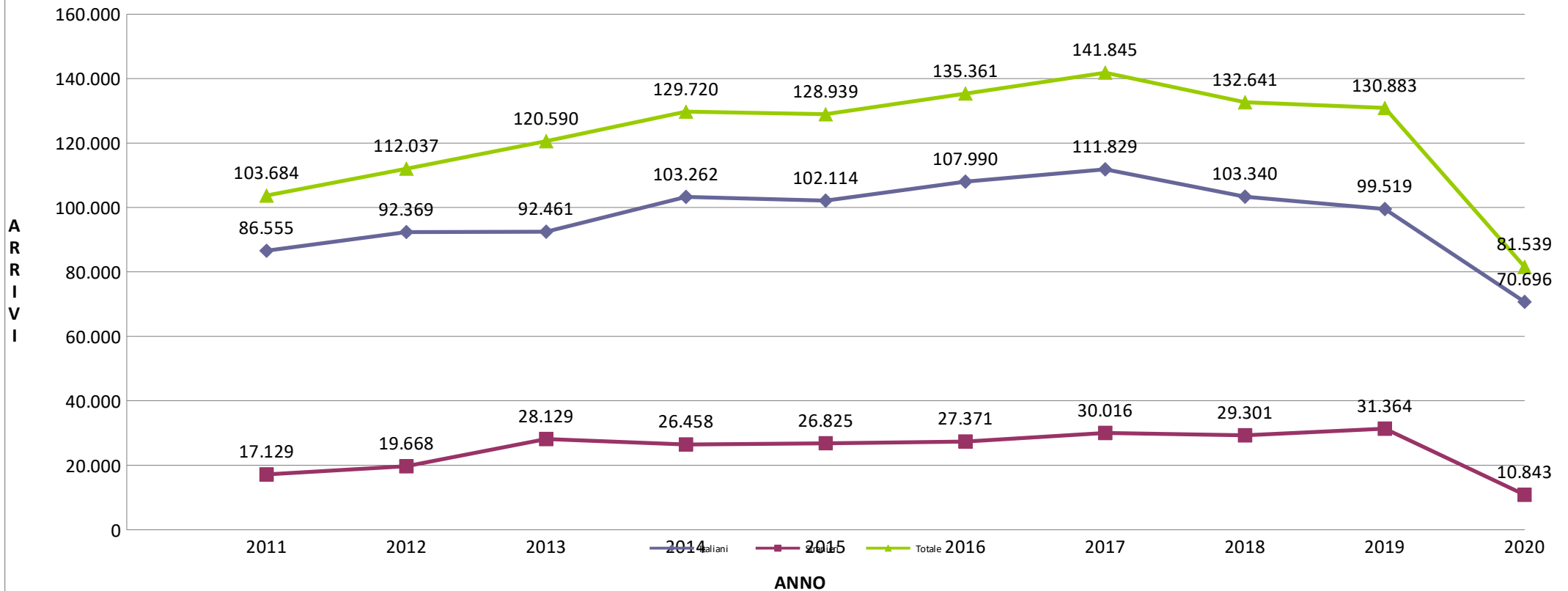
Servizio Sistemi Informativi e Statistica

TAV.1-TREND MOVIMENTO TURISTICO COMUNE DI SAN VITO (ARRIVI) PERIODO 2010/2019

Provenienza	2011	2012	2013	2014	2015	2016	2017	2018	2019	2020	Var% 2019/2020
Italiani	86.555	92.369	92.461	103.262	102.114	107.990	111.829	103.340	99.519	70.696	-29,0
Stranieri	17.129	19.668	28.129	26.458	26.825	27.371	30.016	29.301	31.364	10.843	-65,4
Totale	103.684	112.037	120.590	129.720	128.939	135.361	141.845	132.641	130.883	81.539	-37,7

FONTE TURISTA@

TREND MOVIMENTO TURISTICO IN ARRIVO DELLA COMUNE DI SAN VITO -PERIODO 2011/2020



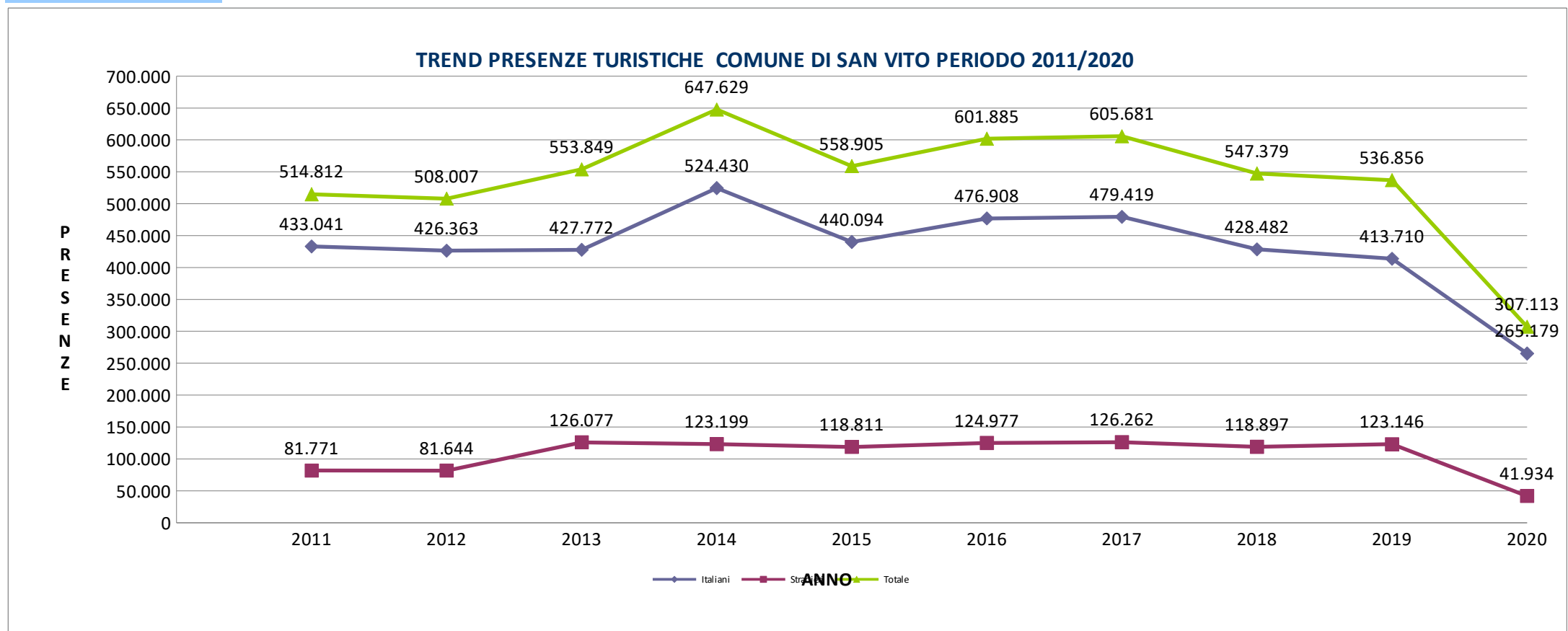
Libero Consorzio Comunale di Trapani

“Affari Generali e Servizi alla Persona”
Servizio Sistemi Informativi e Statistica

TAV.2-TREND MOVIMENTO TURISTICO COMUNE DI SAN VITO (PRESENZE) PERIODO 2011/2020

Provenienza	2011	2012	2013	2014	2015	2016	2017	2018	2019	2020	Var% 2019/2020
Italiani	433.041	426.363	427.772	524.430	440.094	476.908	479.419	428.482	413.710	265.179	-35,9
Stranieri	81.771	81.644	126.077	123.199	118.811	124.977	126.262	118.897	123.146	41.934	-65,9
Totale	514.812	508.007	553.849	647.629	558.905	601.885	605.681	547.379	536.856	307.113	-42,8
Permanenza media(giorni)	5,0	4,5	4,6	5,0	4,3	4,4	4,3	4,1	4,1	3,8	1,1

Fonte Turista@



Libero Consorzio Comunale di Trapani

“Affari Generali e Servizi alla Persona”

Servizio Sistemi Informativi e Statistica

TAV3. SAN VITO :QUADRO GENERALE DI MOVIMENTAZIONE TURISTICA

PROVENIENZA	ARRIVI				PRESENZE			
	2019	2020	DIFF. 2019/2020	VAR% 2019/2020	2019	2020	DIFF. 2019/2020	VAR% 2019/2020
MOVIMENTO NEGLI ESERCIZI ALBERGHIERI								
Italiani	49.189	28.485	-42,1	-20.704	214941	103895	-111046	-51,7
Stranieri	12.592	3.975	-68,4	-8617	42529	13243	-29286	-68,9
Totale	61.781	32.460	-47,5	-29321	257470	117138	-140332	-54,5
MOVIMENTO NEGLI ESERCIZI EXTRALBERGHIERI								
Italiani	50.330	42.211	-16,1	-8119	198769	161284	-37485	-18,9
Stranieri	18.772	6.868	-63,4	-11904	80617	28691	-51926	-64,4
Totale	69.102	49.079	-29,0	-20023	279386	189975	-89411	-32,0
MOVIMENTO NEGLI ESERCIZI ALBERGHIERI ED EXTRALBERGHIERI								
Italiani	99.519	70.696	-29,0	-28823	413710	265179	-148531	-35,9
Stranieri	31.364	10.843	-65,4	-20521	123146	41934	-81212	-65,9
Totale	130.883	81.539	-37,7	-49344	536856	307113	-229743	-42,8

FONTE TURISTA@

Libero Consorzio Comunale di Trapani

“Affari Generali e Servizi alla Persona”
Servizio Sistemi Informativi e Statistica

TAV.4- SAN VITO :MOVIMENTO TURISTICO RICETTIVO PERIODO 1 GENNAIO 31 DICEMBRE ANNO 2019)

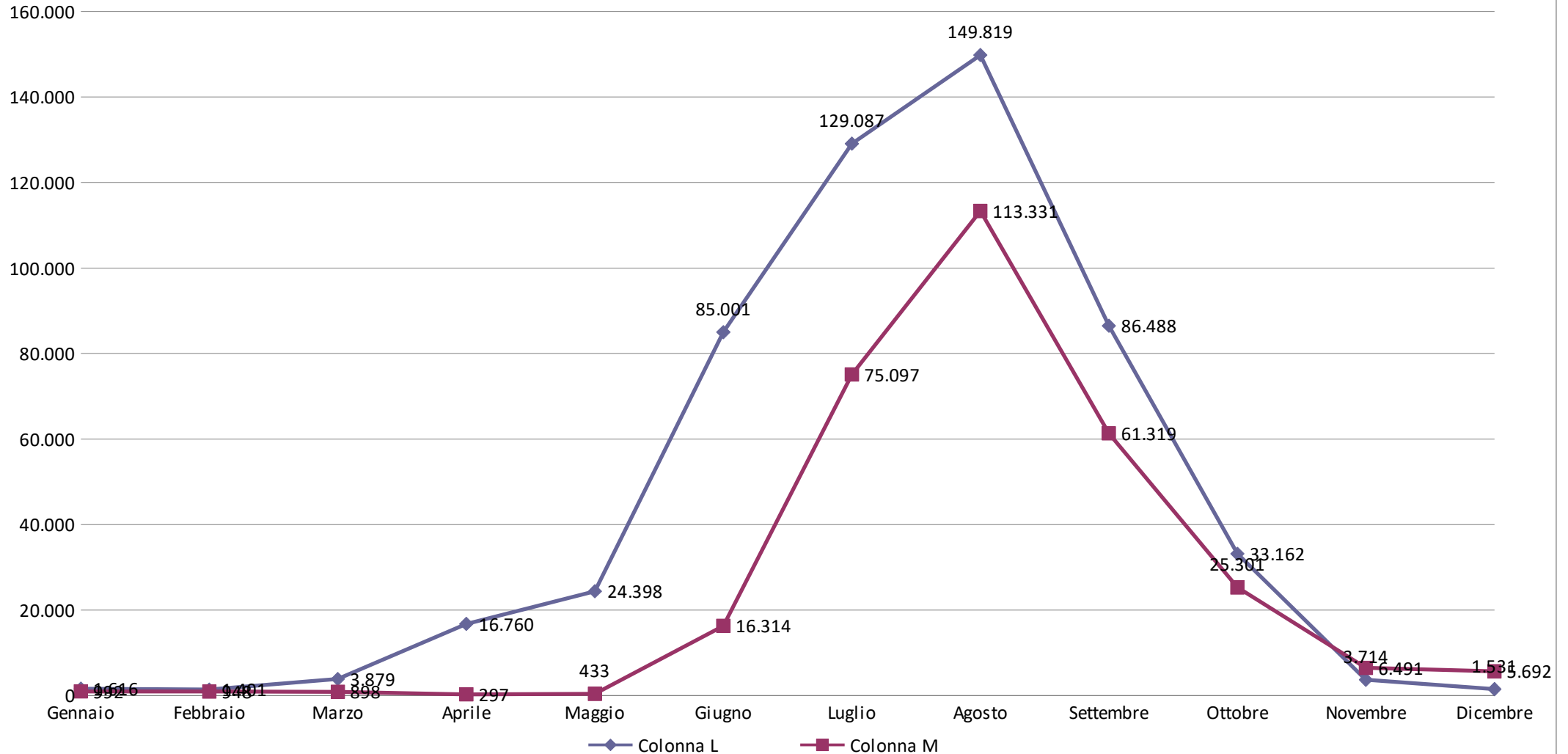
STRANIERI				ITALIANI				TOTALE				
Mese	2019	2020	VAR% 2019/2020	Mese	2019	2020	VAR% 2019/2020	Mese	2019	2020	VAR% 2019/2020	DIFF. 2019/2020
ARRIVI				ARRIVI				ARRIVI				
Gennaio	140	129	-7,9	Gennaio	63	132	109,5	Gennaio	203	261	28,6	58
Febbraio	209	178	-14,8	Febbraio	75	108	44,0	Febbraio	284	286	0,7	2
Marzo	663	99	-85,1	Marzo	419	53	-87,4	Marzo	1.082	152	-86,0	-930
Aprile	2.267	0	-100,0	Aprile	3.248	2	-99,9	Aprile	5.515	2	-100,0	-5.513
Maggio	3.733	3	-99,9	Maggio	4.563	256	-94,4	Maggio	8.296	259	-96,9	-8.037
Giugno	4.921	369	-92,5	Giugno	18.217	7.195	-60,5	Giugno	23.138	7.564	-67,3	-15.574
Luglio	5.559	2.071	-62,7	Luglio	23.417	20.509	-12,4	Luglio	28.976	22.580	-22,1	-6.396
Agosto	3.950	2.184	-44,7	Agosto	29.594	26.601	-10,1	Agosto	33.544	28.785	-14,2	-4.759
Settembre	5.230	3.001	-42,6	Settembre	16.986	12.667	-25,4	Settembre	22.216	15.668	-29,5	-6.548
Ottobre	4.072	2.438	-40,1	Ottobre	2.521	3.108	23,3	Ottobre	6.593	5.546	-15,9	-1.047
Novembre	425	246	-42,1	Novembre	201	28	-86,1	Novembre	626	274	-56,2	-352
Dicembre	195	125	-35,9	Dicembre	215	37	-82,8	Dicembre	410	162	-60,5	-248
Totale	31.364	10.843	-65,4	Totale	99.519	70.696	-29,0	Totale	130.883	81.539	-37,7	-49.344
PRESENZE				PRESENZE				PRESENZE				
Gennaio	1.262	673	-46,7	Gennaio	354	319	-9,9	Gennaio	1.616	992	-38,6	-624
Febbraio	1.114	677	-39,2	Febbraio	287	271	-5,6	Febbraio	1.401	948	-32,3	-453
Marzo	2.937	601	-79,5	Marzo	942	297	-68,5	Marzo	3.879	898	-76,8	-2.981
Aprile	8.481	87	-99,0	Aprile	8.279	210	-97,5	Aprile	16.760	297	-98,2	-16.463
Maggio	12.121	5	-100,0	Maggio	12.277	428	-96,5	Maggio	24.398	433	-98,2	-23.965
Giugno	18.113	1.035	-94,3	Giugno	66.888	15.279	-77,2	Giugno	85.001	16.314	-80,8	-68.687
Luglio	22.421	7.524	-66,4	Luglio	106.666	67.573	-36,6	Luglio	129.087	75.097	-41,8	-53.990
Agosto	15.814	7.410	-53,1	Agosto	134.005	105.921	-21,0	Agosto	149.819	113.331	-24,4	-36.488
Settembre	18.653	9.574	-48,7	Settembre	67.835	51.745	-23,7	Settembre	86.488	61.319	-29,1	-25.169
Ottobre	18.217	9.886	-45,7	Ottobre	14.945	15.415	3,1	Ottobre	33.162	25.301	-23,7	-7.861
Novembre	2.962	2.626	-11,3	Novembre	752	3.865	414,0	Novembre	3.714	6.491	74,8	2.777
Dicembre	1.051	1.836	74,7	Dicembre	480	3.856	703,3	Dicembre	1.531	5.692	271,8	4.161
Totale	123.146	41.934	-65,9	Totale	413.710	265.179	-35,9	Totale	536.856	307.113	-42,8	-229.743

FONTE TURISTA@

Libero Consorzio Comunale di Trapani

“Affari Generali e Servizi alla Persona”
Servizio Sistemi Informativi e Statistica

SAN VITO : presenze turistiche di italiani e stranieri distinte per mese-confronto 2019-2020(curva di stagionalità)

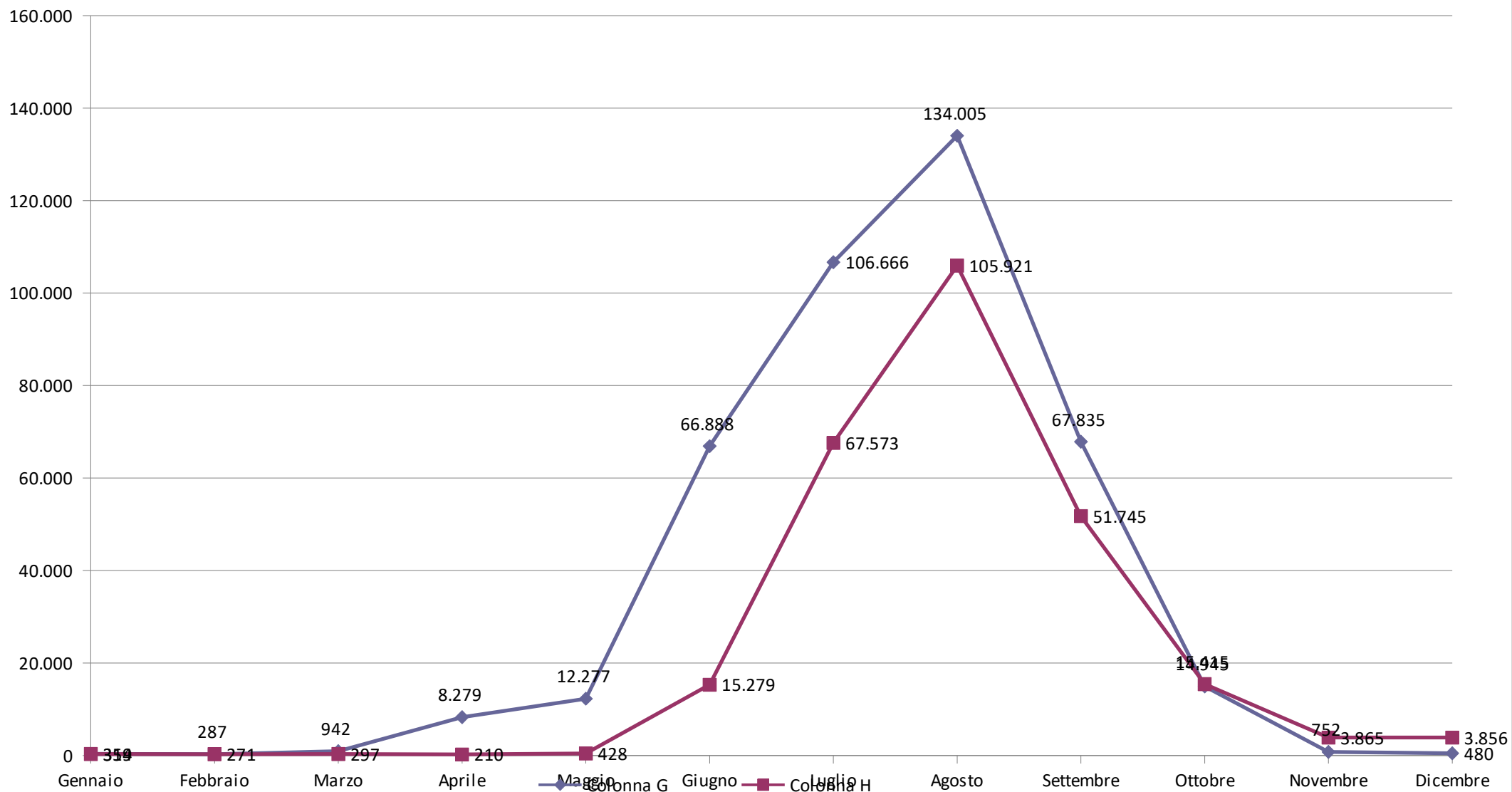


Libero Consorzio Comunale di Trapani

“Affari Generali e Servizi alla Persona”

Servizio Sistemi Informativi e Statistica

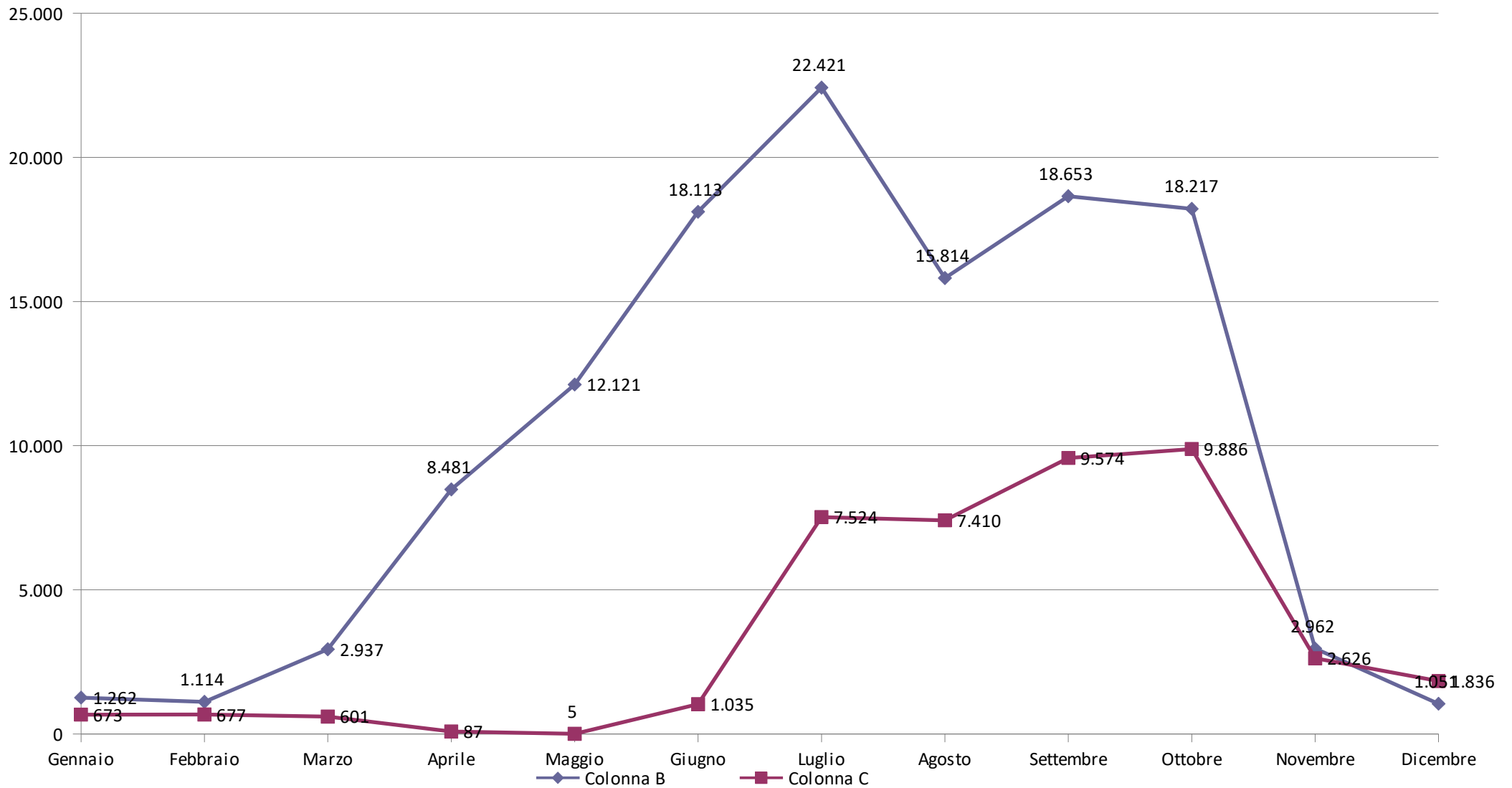
SAN VITO :presenze turistiche di italiani distinte per mese-confronto 2019-2020(curva di stagionalità)



Libero Consorzio Comunale di Trapani

“Affari Generali e Servizi alla Persona”
Servizio Sistemi Informativi e Statistica

SAN VITO : presenze turistiche straniere distinte per mese-confronto 2019-2020



Libero Consorzio Comunale di Trapani

“Affari Generali e Servizi alla Persona”

Servizio Sistemi Informativi e Statistica

TAV.5-SAN VITO: MOVIMENTO TURISTICO PER TIPOLOGIA RICETTIVA

TOPOLOGIE RICETTIVE	2019	2020	Var% 2019/2020	2019	2020	2020%	Var% 2019/2020	2020
	ARRIVI			PRESENZE				MEDIA
alberghi 3-4 stelle	42.620	14.967	-64,9	157.161	88.107	28,7	-43,9	5,9
alberghi 1-2 stelle	5.828	3.649	-37,4	25.246	13.976	4,6	-44,6	3,8
RTA	13.333	2.901	-78,2	75.063	15.055	4,9	-79,9	5,2
totale alberghieri	61.781	21.517	-65,2	257.470	117.138	38,1	-54,5	5,4
forma imprenditoriale	18.826	14.449	-23,2	69.499	47.312	15,4	-31,9	3,3
campeggi e villaggi	31.751	22.805	-28,2	128.636	87.901	28,6	-31,7	3,9
bed and breakfast	15.990	10.547	-34,0	73.130	50.594	16,5	-30,8	4,8
Altro	2.535	1.278	-49,6	8.121	4.168	1,4	-48,7	3,3
totale extralberghieri	69.102	49.079	-29,0	279.386	189.975	61,9	-32,0	3,9
TOTALE	130.883	70.596	-46,1	536.856	307.113	100,0	-42,8	4,4

FONTE TURISTA@

Libero Consorzio Comunale di Trapani

“Affari Generali e Servizi alla Persona”

Servizio Sistemi Informativi e Statistica

TAV.6- SAN VITO : MOVIMENTO TURISTICO RICETTIVO ITALIANO PER REGIONE DI RESIDENZA

COMUNE	2019	2020	Var% 2019/2020	2019	2020	#	2020%	Var% 2019/2020
	ARRIVI			PRESENZE				
Piemonte	4.928	3.345	-32,1	27.134	16.577	5,3		-48,4
Val D'Aosta	187	104	-44,3	1.031	464	1,0		148,6
Lombardia	13.984	7.620	-45,5	78.561	38.802	1,5		-94,9
Bolzano	770	401	-47,9	3.873	1.704	4,8		227,9
Trento	732	361	-50,7	4.114	1.856	3,2		104,0
Veneto	4.330	2.701	-37,6	23.220	13.991	0,8		-91,2
Friuli Venezia Giu	751	561	-25,3	3.496	2.563	1,5		14,3
Liguria	1.457	926	-36,4	6.779	4.010	8,7		240,0
Emilia Romagna	4.721	2.958	-37,3	24.087	12.700	1,0		-88,5
Toscana	3.072	1.885	-38,6	14.562	8.391	0,1		-97,8
Umbria	867	445	-48,6	4.406	2.044	7,4		343,6
Marche	1.170	781	-33,3	5.337	3.997	1,8		-10,0
Lazio	7.088	4.913	-30,7	36.173	23.049	0,3		-97,6
Abruzzo	833	526	-36,8	3.781	2.776	1,2		-15,9
Molise	138	92	-33,2	672	322	39,0		-52,1
Campania	4.577	3.657	-20,1	26.991	19.545	0,1		-99,2
Puglia	1.328	1.232	-7,2	5.893	4.803	1,8		-18,5
Basilicata	274	223	-18,5	1.251	856	0,3		-31,6
Calabria	1.146	918	-19,9	3.781	3.179	1,2		-15,9
Sicilia	47.036	36.967	-21,4	138.146	103.343	39,0		-25,2
Sardegna	132	80	-39,3	421	207	0,1		-50,8
Totale	99.519	70.696	-29,0	413.710	265.179	100		-35,9

FONTE TURISTA@

Libero Consorzio Comunale di Trapani

“Affari Generali e Servizi alla Persona”

Servizio Sistemi Informativi e Statistica

TAV.7- SAN VITO :MOVIMENTO TURISTICO RICETTIVO STRANIERO PER NAZIONE DI RESIDENZA

nazione	2019	2020	Var% 2019/2020	2019	2020	#	2020%	Var% 2019/2020
	ARRIVI			PRESENZE				
Germania	6.922	2.998	-56,7	28.098	11.427	27,2		-59,3
Svizzera e Liechten	3.646	1882	-17,8	16.306	8.168	19,5		-49,9
Polonia	1.584	612	18,8	8.831	3.243	7,7		-63,3
Francia	3.810	997	-83,9	11.588	3.078	7,3		-73,4
Regno Unito	1.783	729	-44,1	8.864	2.627	6,3		-70,4
Belgio	876	541	-16,8	3.018	2.531	6,0		-16,1
Paesi Bassi (NEDEI	1.205	464	-55,1	4.602	1.599	3,8		-65,3
Stati Uniti d'Americ	1.419	441	-67,3	3.989	1.580	3,8		-60,4
Austria	928	383	-52,5	4.192	1.333	3,2		-68,2
Romania	333	163	15,1	1.732	610	1,5		-64,8
Repubblica Ceca	663	118	-75,4	2.863	520	1,2		-81,8
Spagna	940	185	-87,4	2.384	474	1,1		-80,1
Totale	31.364	10.843	-65,4	123.146	41.934	100,0		-65,9

FONTE TURISTA@

Libero Consorzio Comunale di Trapani

“Affari Generali e Servizi alla Persona”

Servizio Sistemi Informativi e Statistica

TAV.8- SAN VITO : CAPACITA' RICETTIVA PER TIPOLOGIA

TOPOLOGIE RICETTIVE	2016	2020	Var% 2011/2020	2011	2020	2020%	Var% 2016/2020		
	ESERCIZI			LETTI					
alberghi 4 stelle	2	2	0,0	134	134	1,8	0,0		
alberghi 3 stelle	28	33	17,9	1.097	1.105	14,7	0,7		
alberghi 2 stelle	12	14	16,7	233	250	3,3	7,3		
alberghi 1 stella	4	3	-25,0	57	41	0,5	-28,1		
residenze turistico alberghic	4	4	0,0	1.079	1.079	14,4	0,0		
totale alberghieri	50	56	12,0	2.600	2.609	34,7	0,3		
alloggi in affitto gestiti in forma imprenditoriale	56	70	25,0	1.214	1.169	15,6	-3,7		
campeggi e villaggi	3	3	0,0	2.480	2.480	33,0	0,0		
alloggi agroturistici e turism	2	1	-50,0	32	36	0,5	12,5		
ostello della gioventù	1	1	0,0	19	19	0,3	0,0		
bed and breakfast	108	135	25,0	820	1.201	16,0	46,5		
totale extralberghieri	170	210	23,5	4.565	4.905	65,3	7,4		
TOTALE	220	266	20,9	7.165	7.514	100,0	4,9		
tasso di occupazione lorda strutture ricettive									
anno	gennaio/febb raio/marzo	aprile	maggio	giugno	luglio	agosto	settembre/ ottobre	novembre/ dicembre	totale anno
2019	1,0	7,4	10,4	37,4	55,0	63,9	25,9	1,1	19,43
2020	0,4	0,1	0,2	7,2	32,2	48,7	18,9	2,7	11,17
differenza% 2019/2020	-0,6	-7,2	-10,2	-30,2	-22,8	-15,2	-7,0	1,5	-8,27

FONTE TURISTA@