

Libero Consorzio Comunale di Trapani

I Settore

“Affari Generali e Servizi alla Persona”

Servizio Sistemi Informativi e Statistica

**PROVINCIA DI
TRAPANI:REPORT DEL
FLUSSO TURISTICO
RICETTIVO- PERIODO
ANNO 2020**

Libero Consorzio Comunale di Trapani

I Settore

“Affari Generali e Servizi alla Persona”

Servizio Sistemi Informativi e Statistica

CAPACITA' RICETTIVA E MOVIMENTO TURISTICO DELLA PROVINCIA DI TRAPANI PERIODO ANNO 2019

INDICE DELLE TABELLE

TAV.1-TREND MOVIMENTO TURISTICO PROVINCIA DI TRAPANI(ARRIVI) PERIODO
2011/2020

TAV.2-TREND MOVIMENTO TURISTICO PROVINCIA DI TRAPANI(PRESENZE) PERIODO
2011/2020

TAV.3-QUADRO GENERALE MOVIMENTO TURISTICO PROVINCIA DI TRAPANI

TAV.4-PROVINCIA DI TRAPANI:MOVIMENTO TURISTICO RICETTIVO MENSILE -alberghieri
edextralberghieri

TAV.4.1-PROVINCIA DI TRAPANI:MOVIMENTO TURISTICO RICETTIVO MENSILE -alberghieri

TAV.4.2-PROVINCIA DI TRAPANI:MOVIMENTO TURISTICO RICETTIVO MENSILE-
extralberghieri

TAV.5-PROVINCIA DI TRAPANI:MOVIMENTO TURISTICO PER TIPOLOGIA RICETTIVA

TAV.6-PROVINCIA DI TRAPANI:MOVIMENTO TURISTICO ITALIANO PER REGIONE DI
RESIDENZA

TAV.7-PROVINCIA DI TRAPANI:MOVIMENTO TURISTICO STRANIERO PER NAZIONE DI
RESIDENZA

TAV.8.1-PROVINCIA DI TRAPANI:MOVIMENTO TURISTICO RICETTIVO PER COMUNE(ITALIANI E
STRANIERI)

TAV.8.2-PROVINCIA DI TRAPANI:MOVIMENTO TURISTICO ITALIANO PER COMUNE

TAV.8.3-PROVINCIA DI TRAPANI:MOVIMENTO TURISTICO STRANIERO PER COMUNE

TAV.8.4-PROVINCIA DI TRAPANI:MOVIMENTO TURISTICO ALBERGHIERO PER COMUNE

TAV.8.5-PROVINCIA DI TRAPANI:MOVIMENTO TURISTICO EXTRALBERGHIERO PER COMUNE

TAV.9-PROVINCIA DI TRAPANI: CAPACITA' RICETTIVA PER TIPOLOGIA

TAV.10-PROVINCIA DI TRAPANI:CAPACITA' RICETTIVA PER COMUNE

TAV. 10.1 CAPACITA' RICETTIVA ALBERGHIERA X COMUNE

TAV. 10.2 DISTRIBUZIONE DEI LETTI NEGLI ALBERGHI PER DIMENSIONE DELLA STRUTTURA

TAV. 10.3 CAPACITA' RICETTIVA EXTRALBERGHIERA X COMUNE

SI ATTESTA

LA RISPONDENZA DEI DATI IN OGGETTO ALLE PRESCRIZIONI DEGLI ARTICOLI 1,2,3 DELL'ATTO DI INDIRIZZO N. 3 DEL 13/03/2018 DEL COMITATO DI INDIRIZZO E COORDINAMENTO DELL'INFORMAZIONE STATISTICA AI FINI DELLA DIFFUSIONE .GLI STESSI RIVESTONO CARATTERE DI PROVVISORIETA' IN ATTESA DI ESSERE VALIDATI DALL'ISTAT.

Il Responsabile del Procedimento
F.TO Giovanni Franco Di Bernardo

IL Responsabile del Servizio "Sistemi Informativi"
F.TO Gaspare Di Gesù

Libero Consorzio Comunale di Trapani

I Settore

“Affari Generali e Servizi alla Persona”

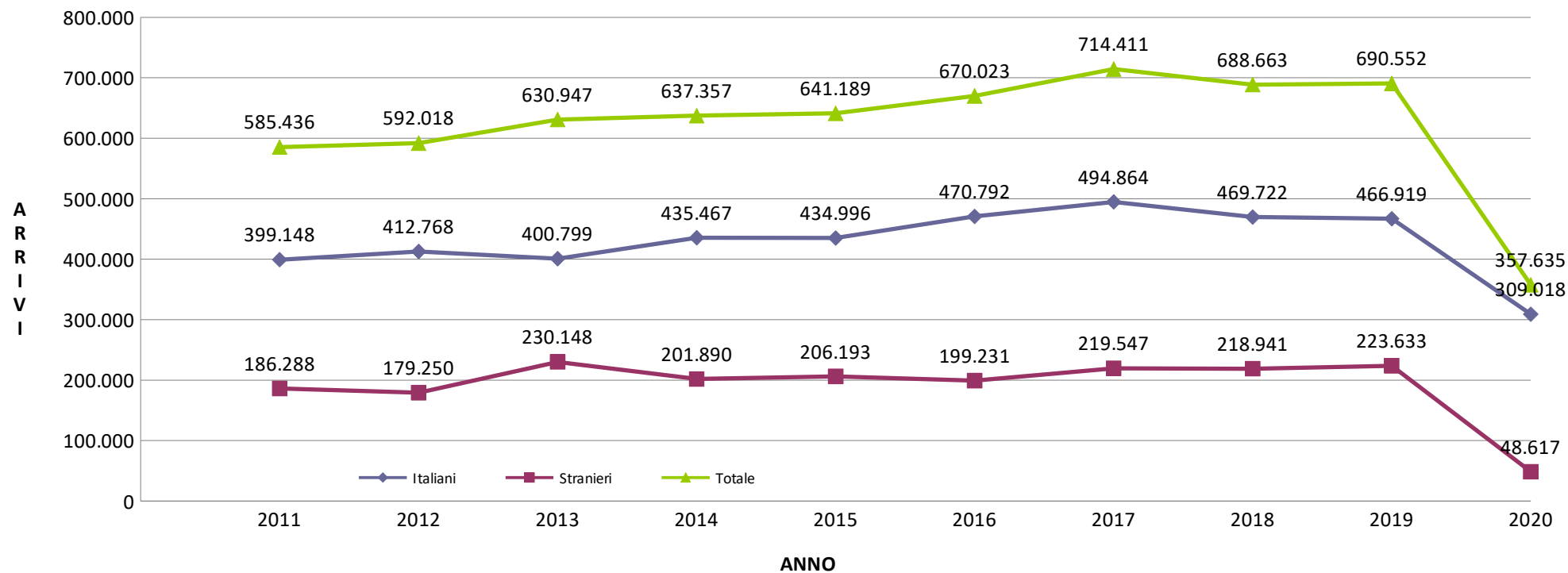
Servizio Sistemi Informativi e Statistica

TAV.1-TREND MOVIMENTO TURISTICO PROVINCIA DI TRAPANI (ARRIVI) PERIODO 2011/2020

Provenienza	2011	2012	2013	2014	2015	2016	2017	2018	2019	2020	Var% 19/20
Italiani	399.148	412.768	400.799	435.467	434.996	470.792	494.864	469.722	466.919	309.018	-33,8
Stranieri	186.288	179.250	230.148	201.890	206.193	199.231	219.547	218.941	223.633	48.617	-78,3
Totale	585.436	592.018	630.947	637.357	641.189	670.023	714.411	688.663	690.552	357.635	-48,2

FONTI: UFFICIO STATISTICA

TREND MOVIMENTO TURISTICO IN ARRIVO DELLA PROVINCIA DI TRAPANI-PERIODO 2011/2020



Libero Consorzio Comunale di Trapani

I Settore

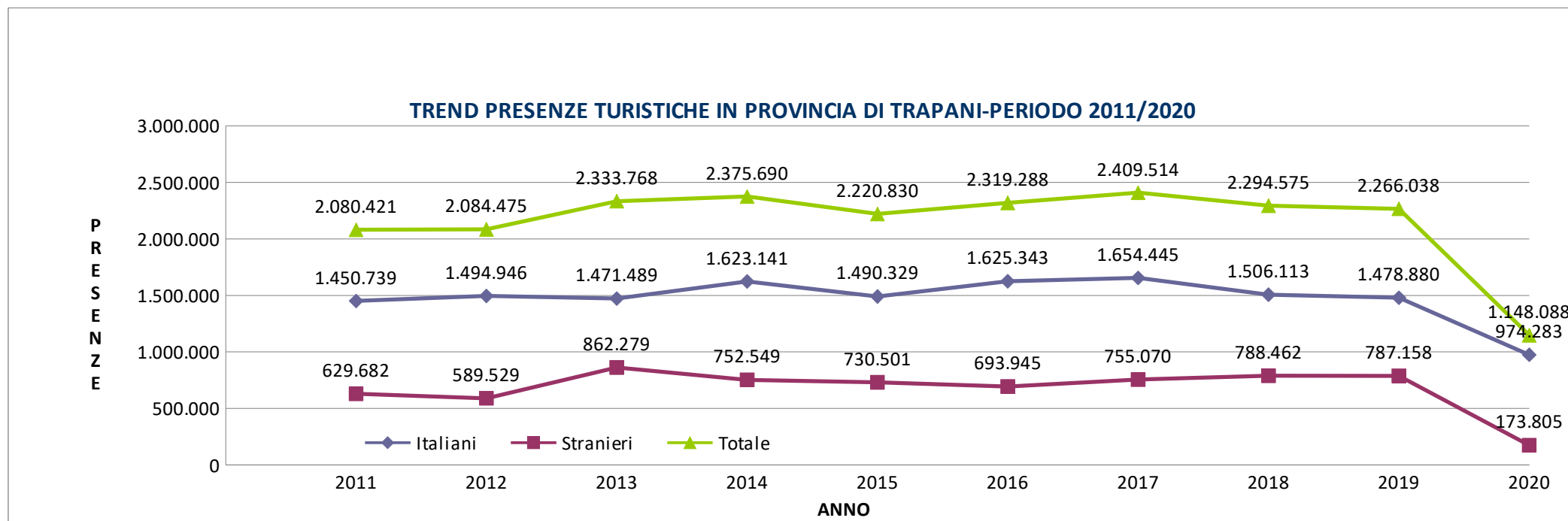
“Affari Generali e Servizi alla Persona”

Servizio Sistemi Informativi e Statistica

TAV.2-TREND MOVIMENTO TURISTICO PROVINCIA DI TRAPANI(PRESENZE) PERIODO 2011/2020

Provenienza	2011	2012	2013	2014	2015	2016	2017	2018	2019	2020	Var% 19/20
Italiani	1.450.739	1.494.946	1.471.489	1.623.141	1.490.329	1.625.343	1.654.445	1.506.113	1.478.880	974.283	-34,1
Stranieri	629.682	589.529	862.279	752.549	730.501	693.945	755.070	788.462	787.158	173.805	-77,9
Totale	2.080.421	2.084.475	2.333.768	2.375.690	2.220.830	2.319.288	2.409.514	2.294.575	2.266.038	1.148.088	-49,3
% Stranieri	30,27	28,28	36,95	31,68	32,89	29,92	# 31,34	34,36	34,74	15,14	-19,6
Permanenza media(giorni)	3,55	3,52	3,70	3,73	3,46	3,46	3,37	3,33	3,28	3,21	-2,17
letti	27401	28083	## 28925	29981	27954	29903	30709	30312	30733	30862	12,6
tasso occup. Lorda	20,8	20,3	## 22,1	21,7	21,8	21,2	21,5	20,7	20,2	10,2	-10,6

FONTE TURISTA@



Libero Consorzio Comunale di Trapani

I Settore

“Affari Generali e Servizi alla Persona”

Servizio Sistemi Informativi e Statistica

TAV3. PROVINCIA DI TRAPANI:QUADRO GENERALE DI MOVIMENTAZIONE TURISTICA

PROVENIENZA	ARRIVI				PRESENZE				PERMANENZA MEDIA		
	2019	2020	DIFF. 2019/2020	VAR% 2019/2020	2019	2020	DIFF. 2019/2020	VAR% 2019/2020	2019	2020	VAR% 2019/2020
MOVIMENTO NEGLI ESERCIZI ALBERGHIERI											
Italiani	344.621	208.716	-135.905	-39,4	1.063.393	639.545	-423.848	-39,9	3,09	3,06	-0,7
Stranieri	156.745	29.672	-127.073	-81,1	566.359	106.835	-459.524	-81,1	3,61	3,60	-0,4
Totale	501.366	238.388	-262.978	-52,5	1.629.752	746.380	-883.372	-54,2	3,25	3,13	-3,7
MOVIMENTO NEGLI ESERCIZI EXTRALBERGHIERI											
Italiani	122.298	100.302	-21.996	-18,0	415.487	334.738	-80.749	-19,4	3,40	3,34	-1,8
Stranieri	66.888	18.945	-47.943	-71,7	220.799	66.970	-153.829	-69,7	3,30	3,53	7,1
Totale	189.186	119.247	-69.939	-37,0	636.286	401.708	-234.578	-36,9	3,36	3,37	0,2
MOVIMENTO NEGLI ESERCIZI ALBERGHIERI ED EXTRALBERGHIERI											
Italiani	466.919	309.018	-157.901	-33,8	1.478.880	974.283	-504.597	-34,1	3,17	3,15	-0,5
Stranieri	223.633	48.617	-175.016	-78,3	787.158	173.805	-613.353	-77,9	3,52	3,57	1,6
Totale	690.552	357.635	-332.917	-48,2	2.266.038	1.148.088	-1.117.950	-49,3	3,28	3,21	-2,2

FONTE TURISTA@

Libero Consorzio Comunale di Trapani

I Settore
 “Affari Generali e Servizi alla Persona”
 Servizio Sistemi Informativi e Statistica

TAV.4-PROVINCIA DI TRAPANI:MOVIMENTO TURISTICO RICETTIVO MENSILE-ESERCIZI ALBEG. ED EXTRALB

STRANIERI				ITALIANI				TOTALE				
Mese	2019	2020	Var% 2019/2020	Mese	2019	2020	Var% 2019/2020	Mese	2019	2020	Var% 2019/2020	DIFF. 2019/2020
ARRIVI				ARRIVI				ARRIVI				
Gennaio	1.543	1.597	3,5	Gennaio	9.164	10.550	15,1	Gennaio	10.707	12.147	13,4	1.440
Febbraio	1.986	2.153	8,4	Febbraio	9.609	10.669	11,0	Febbraio	11.595	12.822	10,6	1.227
Marzo	5.167	598	-88,4	Marzo	16.411	2.474	-84,9	Marzo	21.578	3.072	-85,8	-18.506
Aprile	20.960	16	-99,9	Aprile	31.906	299	-99,1	Aprile	52.866	315	-99,4	-52.551
Maggio	31.310	33	-99,9	Maggio	31.518	1.735	-94,5	Maggio	62.828	1.768	-97,2	-61.060
Giugno	31.634	970	-96,9	Giugno	63.731	18.558	-70,9	Giugno	95.365	19.528	-79,5	-75.837
Luglio	34.053	10.046	-70,5	Luglio	79.927	72.208	-9,7	Luglio	113.980	82.254	-27,8	-31.726
Agosto	30.386	11.115	-63,4	Agosto	109.107	111.357	2,1	Agosto	139.493	122.472	-12,2	-17.021
Settembre	37.263	13.552	-63,6	Settembre	63.997	56.444	-11,8	Settembre	101.260	69.996	-30,9	-31.264
Ottobre	23.673	7.764	-67,2	Ottobre	22.740	18.838	-17,2	Ottobre	46.413	26.602	-42,7	-19.811
Novembre	3.897	493	-87,3	Novembre	13.501	3.075	-77,2	Novembre	17.398	3.568	-79,5	-13.830
Dicembre	1.761	280	-84,1	Dicembre	15.308	2.811	-81,6	Dicembre	17.069	3.091	-81,9	-13.978
Totale	223.633	48.617	-78,3	Totale	466.919	309.018	-33,8	Totale	690.552	357.635	-48,2	-332.917
PRESENZE				PRESENZE				PRESENZE				
Gennaio	5.459	3.932	-28,0	Gennaio	19.065	21.450	12,5	Gennaio	24.524	25.382	3,5	858
Febbraio	5.773	5.148	-10,8	Febbraio	16.379	17.726	8,2	Febbraio	22.152	22.874	3,3	722
Marzo	12.430	2.332	-81,2	Marzo	29.882	6.972	-76,7	Marzo	42.312	9.304	-78,0	-33.008
Aprile	64.959	450	-99,3	Aprile	63.958	3.035	-95,3	Aprile	128.917	3.485	-97,3	-125.432
Maggio	95.597	536	-99,4	Maggio	67.987	5.869	-91,4	Maggio	163.584	6.405	-96,1	-157.179
Giugno	115.503	2.885	-97,5	Giugno	200.042	43.058	-78,5	Giugno	315.545	45.943	-85,4	-269.602
Luglio	141.529	40.823	-71,2	Luglio	317.168	218.643	-31,1	Luglio	458.697	259.466	-43,4	-199.231
Agosto	127.012	41.950	-67,0	Agosto	436.745	385.405	-11,8	Agosto	563.757	427.355	-24,2	-136.402
Settembre	127.761	43.629	-65,9	Settembre	218.257	190.121	-12,9	Settembre	346.018	233.750	-32,4	-112.268
Ottobre	74.911	25.701	-65,7	Ottobre	58.161	55.649	-4,3	Ottobre	133.073	81.350	-38,9	-51.723
Novembre	11.603	3.788	-67,4	Novembre	24.303	15.304	-37,0	Novembre	35.906	19.092	-46,8	-16.814
Dicembre	4.621	2.631	-43,1	Dicembre	26.932	11.051	-59,0	Dicembre	31.553	13.682	-56,6	-17.871
Totale	787.158	173.805	-77,9	Totale	1.478.880	974.283	-34,1	Totale	2.266.038	1.148.088	-49,3	-1.117.950

FONTE TURISTA@

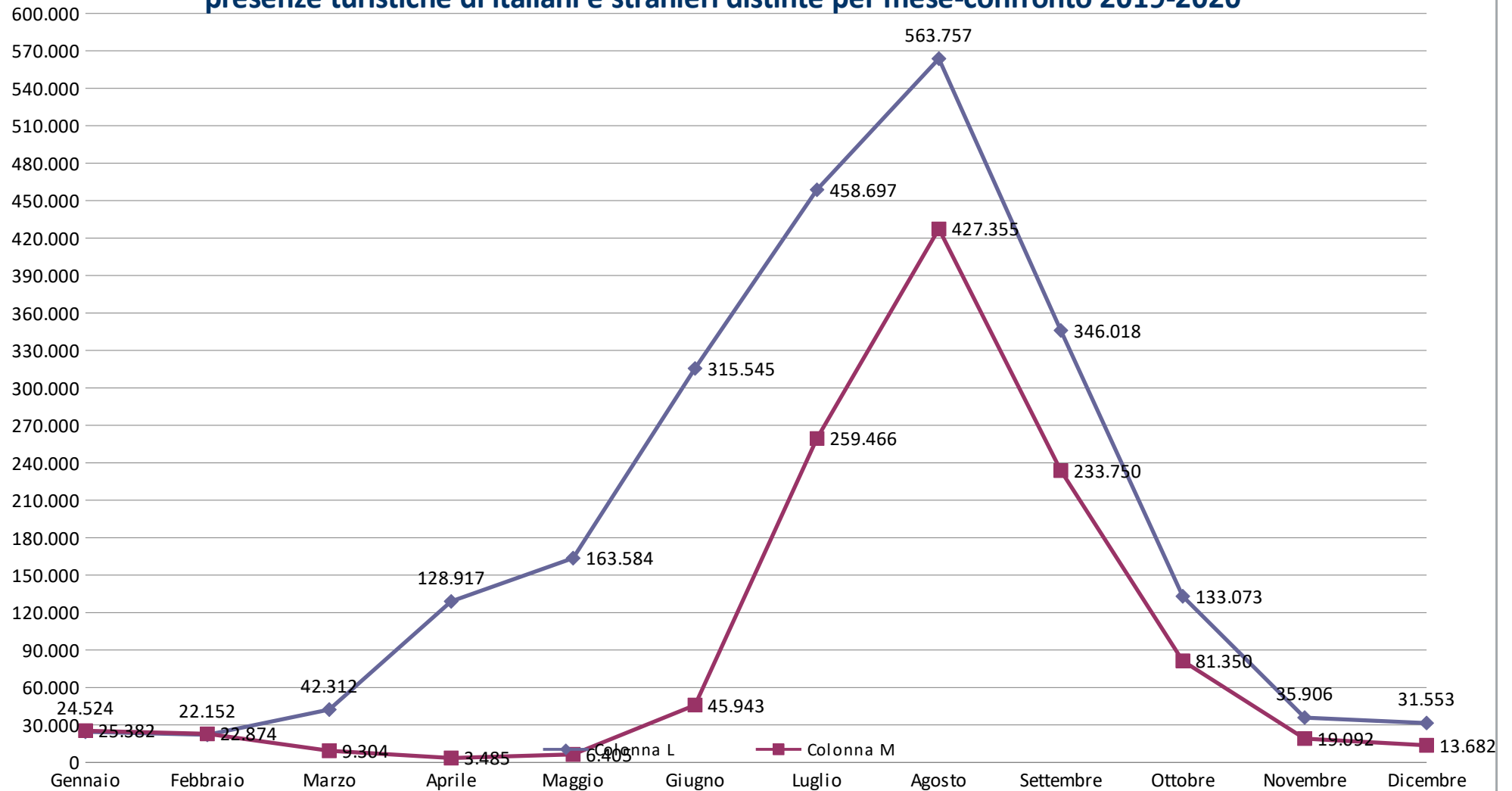
Libero Consorzio Comunale di Trapani

I Settore

“Affari Generali e Servizi alla Persona”

Servizio Sistemi Informativi e Statistica

presenze turistiche di italiani e stranieri distinte per mese-confronto 2019-2020



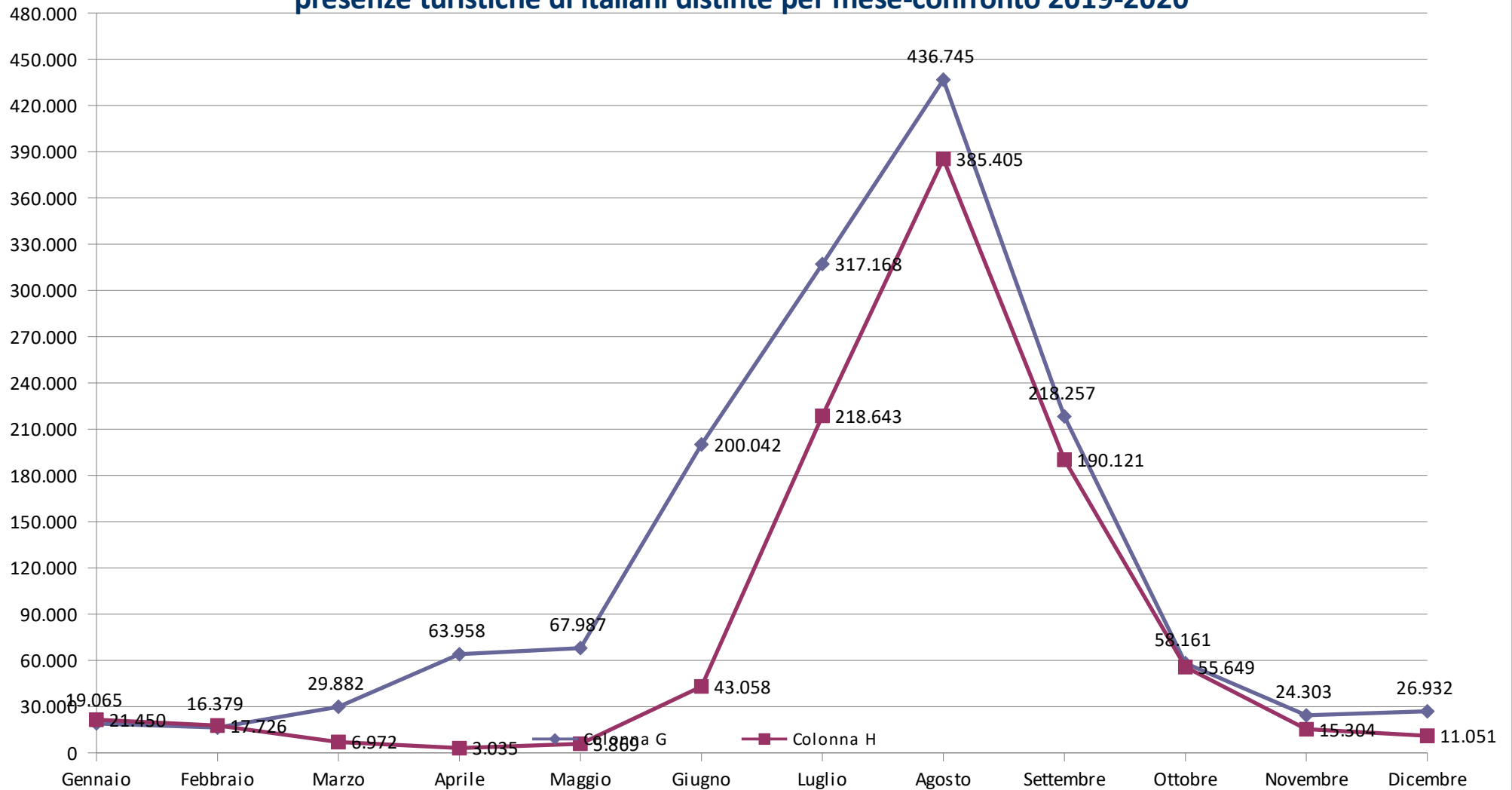
Libero Consorzio Comunale di Trapani

I Settore

“Affari Generali e Servizi alla Persona”

Servizio Sistemi Informativi e Statistica

presenze turistiche di italiani distinte per mese-confronto 2019-2020



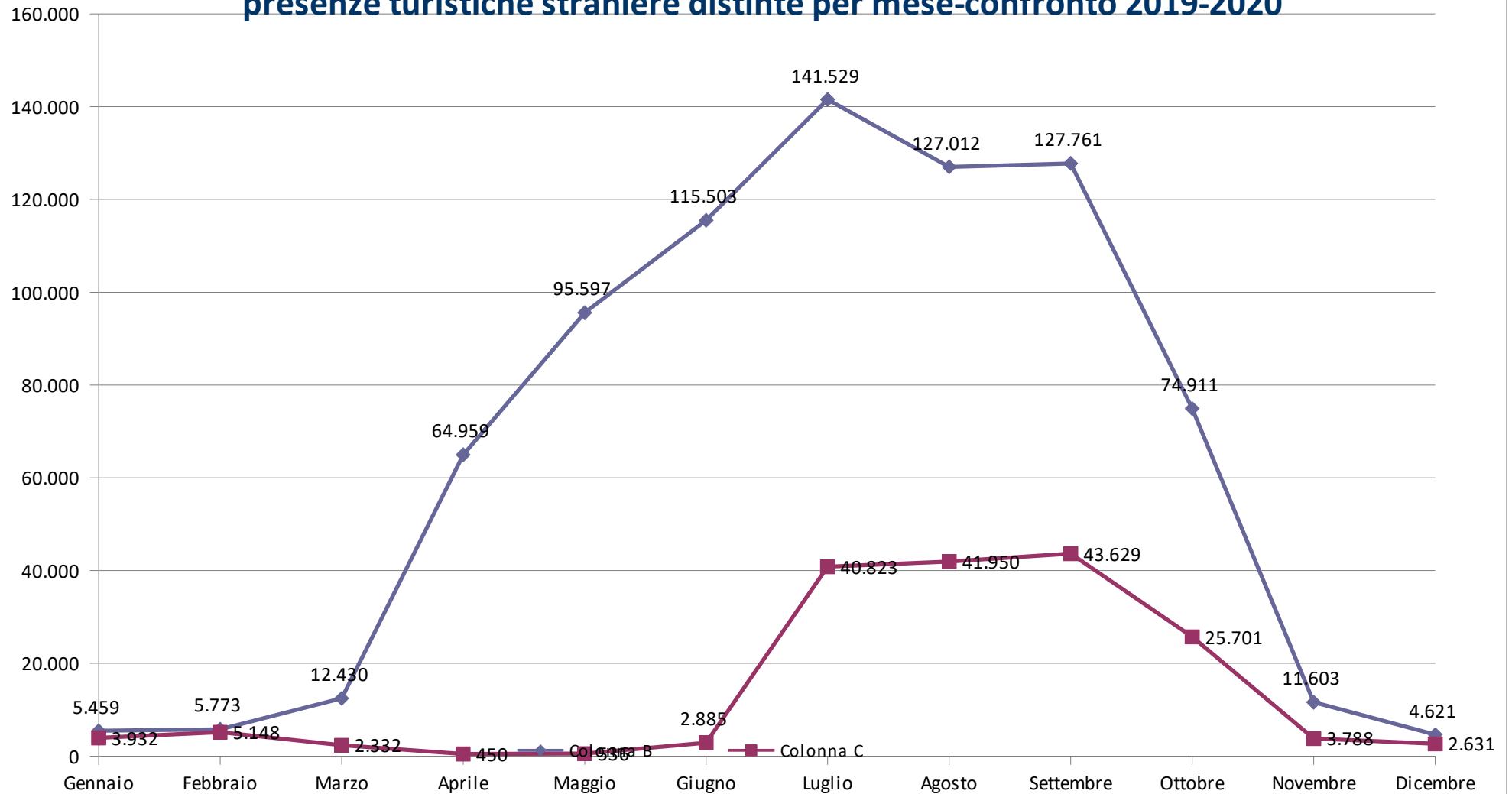
Libero Consorzio Comunale di Trapani

I Settore

“Affari Generali e Servizi alla Persona”

Servizio Sistemi Informativi e Statistica

presenze turistiche straniere distinte per mese-confronto 2019-2020



Libero Consorzio Comunale di Trapani

I Settore

“Affari Generali e Servizi alla Persona”

Servizio Sistemi Informativi e Statistica

TAV.4.1-PROVINCIA DI TRAPANI:MOVIMENTO TURISTICO RICETTIVO MENSILE -ESERCIZI ALBERGHIERI

STRANIERI				ITALIANI				TOTALE				
Mese	2019	2020	Var% 2019/2020	Mese	2019	2020	Var% 2019/2020	Mese	2019	2020	Var% 2019/2020	DIFF. 2019/2020
ARRIVI				ARRIVI				ARRIVI				
Gennaio	1.133	1.129	-0,4	Gennaio	8.119	9.265	14,1	Gennaio	9.252	10.394	12,3	1.142
Febbraio	1.480	1.438	-2,8	Febbraio	8.521	9.357	9,8	Febbraio	10.001	10.795	7,9	794
Marzo	3.463	333	-90,4	Marzo	14.239	2.087	-85,3	Marzo	17.702	2.420	-86,3	-15.282
Aprile	14.842	0	-100,0	Aprile	25.581	252	-99,0	Aprile	40.423	252	-99,4	-40.171
Maggio	22.536	6	-100,0	Maggio	25.325	1.130	-95,5	Maggio	47.861	1.136	-97,6	-46.725
Giugno	22.178	555	-97,5	Giugno	46.235	11.387	-75,4	Giugno	68.413	11.942	-82,5	-56.471
Luglio	23.446	6.606	-71,8	Luglio	55.202	46.960	-14,9	Luglio	78.648	53.566	-31,9	-25.082
Agosto	21.438	6.971	-67,5	Agosto	70.667	69.966	-1,0	Agosto	92.105	76.937	-16,5	-15.168
Settembre	26.380	8.527	-67,7	Settembre	47.162	39.710	-15,8	Settembre	73.542	48.237	-34,4	-25.305
Ottobre	16.064	3.859	-76,0	Ottobre	18.632	14.048	-24,6	Ottobre	34.696	17.907	-48,4	-16.789
Novembre	2.617	141	-94,6	Novembre	11.873	2.413	-79,7	Novembre	14.490	2.554	-82,4	-11.936
Dicembre	1.168	107	-90,8	Dicembre	13.065	2.141	-83,6	Dicembre	14.233	2.248	-84,2	-11.985
Totale	156.745	29.672	-81,1	Totale	344.621	208.716	-39,4	Totale	501.366	238.388	-52,5	-262.978
PRESENZE				PRESENZE				PRESENZE				
Gennaio	3.541	2.379	-32,8	Gennaio	16.698	18.199	9,0	Gennaio	20.239	20.578	1,7	339
Febbraio	3.715	3.278	-11,8	Febbraio	14.136	14.786	4,6	Febbraio	17.851	18.064	1,2	213
Marzo	7.067	1.002	-85,8	Marzo	25.452	5.386	-78,8	Marzo	32.519	6.388	-80,4	-26.131
Aprile	46.199	97	-99,8	Aprile	50.474	2.368	-95,3	Aprile	96.673	2.465	-97,5	-94.208
Maggio	71.421	11	-100,0	Maggio	53.570	4.149	-92,3	Maggio	124.991	4.160	-96,7	-120.831
Giugno	85.420	1.273	-98,5	Giugno	146.494	26.772	-81,7	Giugno	231.914	28.045	-87,9	-203.869
Luglio	103.903	29.067	-72,0	Luglio	223.729	140.037	-37,4	Luglio	327.632	169.104	-48,4	-158.528
Agosto	95.714	28.689	-70,0	Agosto	289.335	242.539	-16,2	Agosto	385.049	271.228	-29,6	-113.821
Settembre	94.636	28.942	-69,4	Settembre	158.465	132.202	-16,6	Settembre	253.101	161.144	-36,3	-91.957
Ottobre	46.330	10.961	-76,3	Ottobre	41.554	38.205	-8,1	Ottobre	87.885	49.166	-44,1	-38.719
Novembre	5.876	554	-90,6	Novembre	20.653	9.508	-54,0	Novembre	26.529	10.062	-62,1	-16.467
Dicembre	2.537	582	-77,1	Dicembre	22.832	5.394	-76,4	Dicembre	25.369	5.976	-76,4	-19.393
Totale	566.359	106.835	-81,1	Totale	1.063.393	639.545	-39,9	Totale	1.629.752	746.380	-54,2	-883.372

FONTE TURISTA@

Libero Consorzio Comunale di Trapani

I Settore

“Affari Generali e Servizi alla Persona”

Servizio Sistemi Informativi e Statistica

TAV.4.2-PROVINCIA DI TRAPANI:MOVIMENTO TURISTICO RICETTIVO MENSILE-ESERCIZI EXTRALBERGHIERI

STRANIERI				ITALIANI				TOTALE				
Mese	2019	2020	Var% 2019/2020	Mese	2019	2020	Var% 2019/2020	Mese	2019	2020	Var% 2019/2020	DIFF. 2019/2020
ARRIVI				ARRIVI				ARRIVI				
Gennaio	410	468	14,1	Gennaio	1.045	1.285	23,0	Gennaio	1.455	1.753	20,5	298
Febbraio	506	715	41,3	Febbraio	1.088	1.312	20,6	Febbraio	1.594	2.027	27,2	433
Marzo	1.704	265	-84,4	Marzo	2.172	387	-82,2	Marzo	3.876	652	-83,2	-3.224
Aprile	6.118	16	-99,7	Aprile	6.325	47	-99,3	Aprile	12.443	63	-99,5	-12.380
Maggio	8.774	27	-99,7	Maggio	6.193	605	-90,2	Maggio	14.967	632	-95,8	-14.335
Giugno	9.456	415	-95,6	Giugno	17.496	7.171	-59,0	Giugno	26.952	7.586	-71,9	-19.366
Luglio	10.607	3.440	-67,6	Luglio	24.725	25.248	2,1	Luglio	35.332	28.688	-18,8	-6.644
Agosto	8.948	4.144	-53,7	Agosto	38.440	41.391	7,7	Agosto	47.388	45.535	-3,9	-1.853
Settembre	10.883	5.025	-53,8	Settembre	16.835	16.734	-0,6	Settembre	27.718	21.759	-21,5	-5.959
Ottobre	7.609	3.905	-48,7	Ottobre	4.108	4.790	16,6	Ottobre	11.717	8.695	-25,8	-3.022
Novembre	1.280	352	-72,5	Novembre	1.628	662	-59,3	Novembre	2.908	1.014	-65,1	-1.894
Dicembre	593	173	-70,8	Dicembre	2.243	670	-70,1	Dicembre	2.836	843	-70,3	-1.993
Totale	66.888	18.945	-71,7	Totale	122.298	100.302	-18,0	Totale	189.186	119.247	-37,0	-69.939
PRESENZE				PRESENZE				PRESENZE				
Gennaio	1.918	1.553	-19,0	Gennaio	2.367	3.251	37,3	Gennaio	4.285	4.804	12,1	519
Febbraio	2.058	1.870	-9,1	Febbraio	2.243	2.940	31,1	Febbraio	4.301	4.810	11,8	509
Marzo	5.363	1.330	-75,2	Marzo	4.430	1.586	-64,2	Marzo	9.793	2.916	-70,2	-6.877
Aprile	18.760	353	-98,1	Aprile	13.484	667	-95,1	Aprile	32.244	1.020	-96,8	-31.224
Maggio	24.176	525	-97,8	Maggio	14.417	1.720	-88,1	Maggio	38.593	2.245	-94,2	-36.348
Giugno	30.083	1.612	-94,6	Giugno	53.548	16.286	-69,6	Giugno	83.631	17.898	-78,6	-65.733
Luglio	37.626	11.756	-68,8	Luglio	93.439	78.606	-15,9	Luglio	131.065	90.362	-31,1	-40.703
Agosto	31.298	13.261	-57,6	Agosto	147.410	142.866	-3,1	Agosto	178.708	156.127	-12,6	-22.581
Settembre	33.125	14.687	-55,7	Settembre	59.792	57.919	-3,1	Settembre	92.917	72.606	-21,9	-20.311
Ottobre	28.581	14.740	-48,4	Ottobre	16.607	17.444	5,0	Ottobre	45.188	32.184	-28,8	-13.004
Novembre	5.727	3.234	-43,5	Novembre	3.650	5.796	58,8	Novembre	9.377	9.030	-3,7	-347
Dicembre	2.084	2.049	-1,7	Dicembre	4.100	5.657	38,0	Dicembre	6.184	7.706	24,6	1.522
Totale	220.799	66.970	-69,7	Totale	415.487	334.738	-19,4	Totale	636.286	401.708	-36,9	-234.578

FONTE TURISTA@

Libero Consorzio Comunale di Trapani

I Settore

“Affari Generali e Servizi alla Persona”

Servizio Sistemi Informativi e Statistica

TAV.5-PROVINCIA DI TRAPANI: MOVIMENTO TURISTICO PER TIPOLOGIA RICETTIVA

TOPOLOGIE RICETTIVE	2019	2020	Var% 2019/2020	2019	2020	2020%	2020 % su totale	Var% 2019/2020	2020
	ARRIVI			PRESENZE					MEDIA
alberghi 5 stelle	20.192	6.592	-67,4	54.119	15.585	2,1	1,4	-71,2	2,4
alberghi 4 stelle	226.557	109.511	-51,7	771.249	343.828	46,1	29,9	-55,4	3,1
alberghi 3 stelle	194.807	93.032	-52,2	571.216	282.334	37,8	24,6	-50,6	3,0
alberghi 2 stelle	12.189	6.412	-47,4	35.228	17.238	2,3	1,5	-51,1	2,7
alberghi 1 stella	6.462	3.105	-51,9	18.398	9.888	1,3	0,9	-46,3	3,2
residenze turistico alberghic	41.160	19.736	-52,1	179.542	77.507	10,4	6,8	-56,8	3,9
totale alberghieri	501.366	238.388	-52,5	1.629.752	746.380	100,0	65,0	-54,2	3,1
alloggi in affitto gestiti in forma imprenditoriale	72.636	48.579	-33,1	249.649	160.411	39,9	14,0	-35,7	3,3
campeggi e villaggi	42.324	29.459	-30,4	164.889	112.315	28,0	9,8	-31,9	3,8
alloggi agroturistici e turismo rurale	28.829	15.734	-45,4	78.622	41.913	10,4	3,7	-46,7	2,7
ostelli della gioventù	805	317	-60,6	1.730	624	0,2	0,1	-63,9	2,0
case per ferie	44	21	-52,3	70	25	0,0	0,0	-64,3	1,2
bed and breakfast	44.548	25.137	-43,6	141.326	86.420	21,5	7,5	-38,9	3,4
totale extralberghieri	189.186	119.247	-37,0	636.286	401.708	100,0	35,0	-36,9	3,4
TOTALE	690.552	357.635	-48,2	2.266.038	1.148.088	100,0	100,0	-49,3	3,2

FONTE TURISTA@

Libero Consorzio Comunale di Trapani

I Settore

“Affari Generali e Servizi alla Persona”

Servizio Sistemi Informativi e Statistica

TAV.6-PROVINCIA DI TRAPANI:MOVIMENTO TURISTICO ITALIANO PER REGIONE DI RESIDENZA

COMUNE	2019	2020	Var% 2019/2020	2019	2020	Var% 2019/2020	
	n	n		n	%		
	ARRIVI			PRESENZE			
Sicilia	239.291	171.045	-28,5	557.402	442.320	45,4	-20,6
Lombardia	56.186	29.957	-46,7	253.888	122.615	12,6	-51,7
Lazio	29.774	19.150	-35,7	118.432	74.106	7,6	-37,4
Campania	18.776	14.541	-22,6	81.698	60.773	6,2	-25,6
Piemonte	20.147	12.241	-39,2	86.695	49.932	5,1	-42,4
Veneto	19.396	11.027	-43,1	80.605	42.507	4,4	-47,3
Emilia Romagna	20.294	11.989	-40,9	77.115	42.325	4,3	-45,1
Toscana	14.830	9.477	-36,1	52.948	33.457	3,4	-36,8
Puglia	8.192	6.098	-25,6	28.454	20.786	2,1	-26,9
Calabria	7.673	4.611	-39,9	20.516	16.061	1,6	-21,7
Liguria	6.380	3.827	-40,0	22.888	14.610	1,5	-36,2
Marche	5.083	3.453	-32,1	18.020	11.972	1,2	-33,6
Friuli Venezia Giu	4.228	2.439	-42,3	15.561	9.159	0,9	-41,1
Abruzzo	3.913	2.395	-38,8	13.839	8.430	0,9	-39,1
Umbria	3.518	1.990	-43,4	13.468	6.921	0,7	-48,6
Trento	2.553	1.281	-49,8	11.558	5.273	0,5	-54,4
Bolzano	2.441	1.216	-50,2	10.407	4.569	0,5	-56,1
Basilicata	1.409	811	-42,4	5.381	3.185	0,3	-40,8
Sardegna	1.571	691	-56,0	4.748	2.322	0,2	-51,1
Molise	707	475	-32,8	2.378	1.661	0,2	-30,2
Valle d'Aosta	558	304	-45,5	2.880	1.299	0,1	-54,9
Totale	466.919	309.018	-33,8	1.478.880	974.283	100,0	-34,1

FONTE TURISTA@

Libero Consorzio Comunale di Trapani

I Settore

“Affari Generali e Servizi alla Persona”

Servizio Sistemi Informativi e Statistica

TAV.7-PROVINCIA DI TRAPANI:MOVIMENTO TURISTICO STRANIERO PER NAZIONE DI RESIDENZA

nazione	2019	2020	Var%	2019	2020	2020	Var%
	n	n	2019/2020	n	n	%	2019/2020
	ARRIVI			PRESENZE			
PRIME 20 NAZIONI							
Francia	58.466	11.738	-79,9	250.232	50.941	29,31	-79,6
Germania	30.939	8.435	-72,7	102.800	29.398	16,91	-71,4
Svizzera e Liechter	12.719	5.256	-58,7	43.763	18.220	10,48	-58,4
Regno Unito	12.733	3.861	-69,7	44.645	12.153	6,99	-72,8
Belgio	8.427	2.902	-65,6	28.230	9.999	5,75	-64,6
Paesi Bassi (NEDE	15.637	2.693	-82,8	80.268	9.186	5,29	-88,6
Polonia	7.925	2.249	-71,6	29.192	8.823	5,08	-69,8
Stati Uniti d'Americ	18.644	1.666	-91,1	45.398	5.455	3,14	-88,0
Austria	3.898	1.074	-72,4	11.878	3.643	2,10	-69,3
Lituania (LIETUVA)	632	257	-59,3	6.300	2.645	1,52	-58,0
Spagna	8.929	1.198	-86,6	18.412	2.620	1,51	-85,8
Totale	223.633	48.147	-78,5	787.158	173.805	100,00	-77,9

FONTE TURISTA@

Libero Consorzio Comunale di Trapani

I Settore

“Affari Generali e Servizi alla Persona”

Servizio Sistemi Informativi e Statistica

TAV.8.1-PROVINCIA DI TRAPANI:MOVIMENTO TURISTICO RICETTIVO PER COMUNE(ITALIANI E STRANIERI)

COMUNE	2015	2019	2020	Var% 15/19	Var% 19/20	2015	2019	2020	Var% 15/19	Var% 19/20	2020
	ARRIVI					PRESENZE					PERMANENZA MEDIA
maggiori poli turistici											
Castellammare	45.354	51.882	29.421	14,4	-43,3	150.491	146.972	78.428	-2,3	-46,6	5,0
Castelvetrano	93.461	99.089	47.661	6,0	-51,9	353.662	372.159	159.693	5,2	-57,1	7,8
Erice	30.304	30.670	14.663	1,2	-52,2	84.526	87.750	46.175	3,8	-47,4	6,0
Favignana	53.836	51.784	40.465	-3,8	-21,9	242.663	208.358	144.472	-14,1	-30,7	5,1
Marsala	61.770	79.417	34.912	28,6	-56,0	170.301	199.407	86.111	17,1	-56,8	5,7
Mazara del Vallo	25.133	44.491	16.726	77,0	-62,4	65.077	150.426	35.566	131,1	-76,4	9,0
Pantelleria	13.367	18.063	13.062	35,1	-27,7	82.145	111.031	73.983	35,2	-33,4	8,5
San Vito	128.939	130.883	81.539	1,5	-37,7	558.905	536.856	307.113	-3,9	-42,8	6,6
Trapani	85.705	78.765	38.601	-8,1	-51,0	208.294	187.640	104.570	-9,9	-44,3	4,9
restanti comuni											
Alcamo	12.781	13.272	7.901	3,8	-40,5	36.859	37.785	22.805	2,5	-39,65	2,9
Buseto Palizzolo	6.349	5.376	824	-15,3	-84,7	18.698	15.133	2.947	-19,1	-80,53	3,6
Calatafimi Seg.	3.493	3.179	1.567	-9,0	-50,7	8.346	5.672	2.829	-32,0	-50,12	1,8
Campobello	3.650	7.090	3.032	94,2	-57,2	17.661	24.753	10.440	40,2	-57,82	3,4
Custonaci	12.464	12.375	8.754	-0,7	-29,3	35.747	30.404	22.029	-14,9	-27,55	2,5
Gibellina	246	873	576	254,9	-34,0	681	1.894	1.255	178,1	-33,74	2,2
Paceco	7.534	6.340	3.509	-15,9	-44,7	17.752	13.938	9.013	-21,5	-35,34	2,6
Petrosino	27.864	29.305	1.011	5,2	-96,6	61.735	61.740	2.052	0,0	-96,68	2,0
Salemi	348	2.118	865	508,7	-59,2	807	3.206	1.584	297,5	-50,59	1,8
Valderice	28.450	24.283	11.502	-14,6	-52,6	106.196	67.626	34.790	-36,3	-48,56	3,0
Altri comuni	135	1.297	1.044	860,7	-19,5	285	3.288	2.233	1053,7	-32,09	2,1
Totale Provincia	641.183	690.552	357.635	7,7	-48,2	2.220.830	2.266.038	1.148.088	2,0	-49,34	3,2
Totale magg. poli	537.869	585.044	317.050	8,8	-45,8	1.916.064	2.000.599	1.036.111	4,4	-48,21	3,3
Totale rest. Comuni	103.314	105.508	40.585	2,1	-61,5	304.767	265.439	111.977	-12,9	-57,81	2,8

FONTE TURISTA@

Libero Consorzio Comunale di Trapani

I Settore

“Affari Generali e Servizi alla Persona”

Servizio Sistemi Informativi e Statistica

TAV.8.2-PROVINCIA DI TRAPANI:MOVIMENTO TURISTICO ITALIANO PER COMUNE

COMUNE	2015	2019	2020	Var% 15/19	Var% 19/20	2015	2019	2020	Var% 15/19	Var% 19/20	2020
	ARRIVI					PRESENZE					PERMANENZA MEDIA
maggiori poli turistici											
Castellammare	23.708	25.920	22.978	9,3	-11,4	80.066	70.181	60.421	-12,3	-13,9	2,6
Castelvetrano	47.752	56.682	40.809	18,7	-28,0	134.725	168.681	120.811	25,2	-28,4	3,0
Erice	14.894	18.254	12.200	22,6	-33,2	39.191	63.851	41.419	62,9	-35,1	3,4
Favignana	45.089	42.946	37.440	-4,8	-12,8	206.610	181.232	135.547	-12,3	-25,2	3,6
Marsala	40.546	51.254	28.873	26,4	-43,7	120.638	129.338	67.658	7,2	-47,7	2,3
Mazara del Vallo	15.904	26.337	15.220	65,6	-42,2	37.028	55.355	29.377	49,5	-46,9	1,9
Pantelleria	12.613	16.108	12.255	27,7	-23,9	75.111	96.142	67.352	28,0	-29,9	5,5
San Vito	102.113	99.519	70.696	-2,5	-29,0	440.094	413.710	265.179	-6,0	-35,9	3,8
Trapani	52.043	47.229	32.206	-9,3	-31,8	119.496	109.705	87.396	-8,2	-20,3	2,7
restanti comuni											
Alcamo	8.428	8.279	6.642	-1,8	-19,8	20.235	18.804	18.408	-7,1	-2,1	2,8
Buseto Palizzolo	4.286	3.909	572	-8,8	-85,4	11.887	9.865	1.667	-17,0	-83,1	2,9
Calatafimi Seg.	2.081	2.230	1.362	7,2	-38,9	5.142	4.136	2.481	-19,6	-40,0	1,8
Campobello	3.616	5.208	3.005	44,0	-42,3	17.601	10.993	10.274	-37,5	-6,5	3,4
Custonaci	10.518	10.291	8.231	-2,2	-20,0	27.975	23.990	20.575	-14,2	-14,2	2,5
Gibellina	227	704	547	210,1	-22,3	646	1.472	1.197	127,9	-18,7	2,2
Paceco	4.844	3.921	3.063	-19,1	-21,9	11.975	8.448	7.950	-29,5	-5,9	2,6
Petrosino	24.337	27.139	971	11,5	-96,4	54.738	58.076	1.888	6,1	-96,7	1,9
Salemi	229	1.844	836	705,3	-54,7	494	2.747	1.541	456,6	-43,9	1,8
Valderice	21.630	18.035	10.141	-16,6	-43,8	86.394	49.558	31.099	-42,6	-37,2	3,1
Altri comuni	133	1.110	971	734,6	-12,5	281	2.596	2.043	823,8	-21,3	2,1
Totale	434.991	466.919	309.018	7,3	-33,8	1.490.329	1.478.880	974.283	-0,8	-34,1	3,2
Totale magg. poli	354.662	384.249	272.677	8,3	-29,0	1.252.961	1.288.195	875.160	2,8	-32,1	3,2
Totale rest. Comuni	80.329	82.670	36.341	2,9	-56,0	237.368	190.685	99.123	-19,7	-48,0	2,7

FONTE TURISTA@

Libero Consorzio Comunale di Trapani

I Settore

“Affari Generali e Servizi alla Persona”

Servizio Sistemi Informativi e Statistica

TAV.8.3-PROVINCIA DI TRAPANI:MOVIMENTO TURISTICO STRANIERO PER COMUNE

COMUNE	2015	2019	2020	Var% 15/19	Var% 19/20	2015	2019	2020	Var% 15/19	Var% 19/20	2020
	ARRIVI					PRESENZE					PERMANENZA MEDIA
maggiori poli turistici											
Castellammare	21.646	25.962	6.443	19,9	-75,2	70.425	76.791	18.007	9,0	-76,6	2,8
Castelvetrano	45.710	42.407	6.852	-7,2	-83,8	218.936	203.478	38.882	-7,1	-80,9	5,7
Erice	15.410	12.416	2.463	-19,4	-80,2	45.335	23.899	4.756	-47,3	-80,1	1,9
Favignana	8.747	8.838	3.025	1,0	-65,8	36.053	27.126	8.925	-24,8	-67,1	3,0
Marsala	21.224	28.163	6.039	32,7	-78,6	49.663	70.069	18.453	41,1	-73,7	3,1
Mazara del Vallo	9.229	18.154	1.506	96,7	-91,7	28.049	95.071	6.189	238,9	-93,5	4,1
Pantelleria	754	1.955	807	159,4	-58,7	7.034	14.889	6.631	111,7	-55,5	8,2
San Vito	26.826	31.364	10.843	16,9	-65,4	118.811	123.146	41.934	3,6	-65,9	3,9
Trapani	33.662	31.536	6.395	-6,3	-79,7	88.797	77.935	17.174	-12,2	-78,0	2,7
restanti comuni											
Alcamo	4.353	4.993	1.259	14,7	-74,8	16.624	18.981	4.397	14,2	-76,8	3,5
Buseto Palizzolo	2.063	1.467	252	-28,9	-82,8	6.811	5.268	1.280	-22,7	-75,7	5,1
Calatafimi Seg.	1.413	949	205	-32,8	-78,4	3.204	1.536	348	-52,1	-77,3	1,7
Campobello	34	1.882	27	5.435	-98,6	60	13.760	166	22.833	-98,8	6,1
Custonaci	1.945	2.084	523	7,1	-74,9	7.773	6.414	1.454	-17,5	-77,3	2,8
Gibellina	19	169	29	789	-82,8	35	422	58	1.106	-86,3	2,0
Paceco	2.690	2.419	446	-10,1	-81,6	5.776	5.490	1.063	-5,0	-80,6	2,4
Petrosino	3.527	2.166	40	-38,6	-98,2	6.997	3.664	164	-47,6	-95,5	4,1
Salemi	119	274	29	130,3	-89,4	313	459	43	46,6	-90,6	1,5
Valderice	6.820	6.248	1.361	-8,4	-78,2	19.802	18.068	3.691	-8,8	-79,6	2,7
Altri comuni	2	187	73	9.250	-61,0	4	692	190	17.200	-72,5	2,6
Totale	206.192	223.633	48.617	8,5	-78,3	730.502	787.158	173.805	7,8	-77,9	3,6
Totale magg. poli	183.207	200.795	44.373	9,6	-77,9	663.103	712.404	160.951	7,4	-77,4	3,6
Totale rest. Comuni	23.391	22.838	4.244	-2,4	-81,4	67.399	74.754	12.854	10,9	-82,8	3,0

FONTE TURISTA@

Libero Consorzio Comunale di Trapani

I Settore

“Affari Generali e Servizi alla Persona”

Servizio Sistemi Informativi e Statistica

TAV.8.4-PROVINCIA DI TRAPANI:MOVIMENTO TURISTICO ALBERGHIERO PER COMUNE

COMUNE	2015	2019	2020	Var% 15/19	Var% 19/20	2015	2019	2020	Var% 15/19	Var% 19/20	2020
	ARRIVI					PRESENZE					PERMANENZA MEDIA
maggiori poli turistici											
Castellammare	34.388	38.023	21.531	10,6	-43,4	111.907	98.962	54.126	-11,6	-45,3	2,5
Castelvetrano	81.087	88.526	42.814	9,2	-51,6	320.597	349.367	147.378	9,0	-57,8	3,4
Erice	22.054	21.938	10.883	-0,5	-50,4	63.583	68.987	37.070	8,5	-46,3	3,4
Favignana	40.062	37.294	29.390	-6,9	-21,2	182.408	153.627	104.621	-15,8	-31,9	3,6
Marsala	51.570	64.962	24.644	26,0	-62,1	141.413	154.534	55.868	9,3	-63,8	2,3
Mazara del Vallo	18.801	37.866	13.887	101,4	-63,3	46.309	132.806	29.156	186,8	-78,0	2,1
Pantelleria	12.089	16.324	11.754	35,0	-28,0	72.095	98.787	61.967	37,0	-37,3	5,3
San Vito	57.481	61.781	32.460	7,5	-47,5	257.485	257.470	117.138	0,0	-54,5	3,6
Trapani	39.042	45.495	20.911	16,5	-54,0	84.687	98.163	58.653	15,9	-40,2	2,8
restanti comuni											
Alcamo	10.558	11.906	6.810	12,8	-42,8	32.226	34.344	20.289	6,6	-40,9	3,0
Buseto Palizzolo	4.564	4.035	153	-11,6	-96,2	12.694	10.406	333	-18,0	-96,8	2,2
Calatafimi Seg.	1.243	1.757	907	41,4	-48,4	3.321	3.503	1.795	5,5	-48,8	2,0
Campobello	3.377	6.924	2.881	105,0	-58,4	17.116	24.367	10.057	42,4	-58,7	3,5
Custonaci	10.303	10.329	7.010	0,3	-32,1	26.539	22.438	15.706	-15,5	-30,0	2,2
Gibellina	0	0	0	0,0	0,0	0	0	0	0,0	0,0	0,0
Paceco	5.157	4.237	2.413	-17,8	-43,0	10.097	8.360	5.919	-17,2	-29,2	2,5
Petrosino	27.533	28.784	798	4,5	-97,2	60.930	60.509	1.459	-0,7	-97,6	1,8
Salemi	0	0	0	0,0	0,0	0	0	0	0,0	0,0	0,0
Valderice	26.310	21.185	9.142	-19,5	-56,8	98.447	53.122	24.845	-46,0	-53,2	2,7
Altri comuni	0	0	0	0,0	0,0	0	0	0	0,0	0,0	0,0
Totale	445.619	501.366	238.388	12,5	-52,5	1.541.853	1.629.752	746.380	5,7	-54,2	3,1
Totale magg. poli	356.574	412.209	208.274	15,6	-49,5	1.280.483	1.412.703	665.977	10,3	-52,9	3,2
Totale rest. Comuni	89.045	89.157	30.114	0,1	-66,2	261.370	217.049	80.403	-17,0	-63,0	2,7

FONTE TURISTA@

Libero Consorzio Comunale di Trapani

I Settore

“Affari Generali e Servizi alla Persona”

Servizio Sistemi Informativi e Statistica

TAV.8.5-PROVINCIA DI TRAPANI:MOVIMENTO TURISTICO EXTRALBERGHIERO PER COMUNE

COMUNE	2015	2019	2020	Var% 15/19	Var% 19/20	2015	2019	2020	Var% 15/19	Var% 19/20	2020
	ARRIVI					PRESENZE					PERMANENZA MEDIA
maggiori poli turistici											
Castellammare	10.966	13.859	7.890	26,4	-43,1	38.584	48.010	24.302	24,4	-49,4	3,1
Castelvetrano	12.375	10.563	4.847	-14,6	-54,1	33.065	22.792	12.315	-31,1	-46,0	2,5
Erice	8.250	8.732	3.780	5,8	-56,7	20.943	18.763	9.105	-10,4	-51,5	2,4
Favignana	13.776	14.490	11.075	5,2	-23,6	60.255	54.731	39.851	-9,2	-27,2	3,6
Marsala	10.200	14.455	10.268	41,7	-29,0	28.888	44.873	30.243	55,3	-32,6	2,9
Mazara del Vallo	6.332	6.625	2.839	4,6	-57,1	18.768	17.620	6.410	-6,1	-63,6	2,3
Pantelleria	1.278	1.739	1.308	36,0	-24,8	10.050	12.244	12.016	21,8	-1,9	9,2
San Vito	71.457	69.102	49.079	-3,3	-29,0	301.420	279.386	189.975	-7,3	-32,0	3,9
Trapani	46.663	33.270	17.690	-28,7	-46,8	123.606	89.477	45.917	-27,6	-48,7	2,6
restanti comuni											
Alcamo	2.223	1.366	1.091	-38,6	-20,1	4.633	3.441	2.516	-25,7	-26,9	2,3
Buseto Palizzolo	1.785	1.341	671	-24,9	-50,0	6.004	4.727	2.614	-21,3	-44,7	3,9
Calatafimi Seg.	2.250	1.422	660	-36,8	-53,6	5.025	2.169	1.034	-56,8	-52,3	1,6
Campobello	273	166	151	-39,2	-9,0	545	386	383	-29,2	-0,8	2,5
Custonaci	2.161	2.046	1.744	-5,3	-14,8	9.208	7.966	6.323	-13,5	-20,6	3,6
Gibellina	246	873	576	254,9	-34,0	681	1.894	1.255	178,1	-33,7	2,2
Paceco	2.377	2.103	1.096	-11,5	-47,9	7.655	5.578	3.094	-27,1	-44,5	2,8
Petrosino	331	521	213	57,4	-59,1	805	1.231	593	52,9	-51,8	2,8
Salemi	348	2.118	865	508,7	-59,2	807	3.206	1.584	297,5	-50,6	1,8
Valderice	2.140	3.098	2.360	44,8	-23,8	7.749	14.504	9.945	87,2	-31,4	4,2
Altri comuni	135	1.297	1.044	860,7	-19,5	285	3.288	2.233	1.053,7	-32,1	2,1
Totale	195.565	189.186	119.247	-3,3	-37,0	678.977	636.286	401.708	-6,3	-36,9	3,4
Totale magg. poli	181.297	172.835	108.776	-4,7	-37,1	635.580	587.896	370.134	-7,5	-37,0	3,4
Totale rest. Comuni	14.269	16.351	10.471	14,6	-36,0	43.397	48.390	31.574	11,5	-34,8	3,0

FONTE TURISTA@

Libero Consorzio Comunale di Trapani

I Settore

“Affari Generali e Servizi alla Persona”

Servizio Sistemi Informativi e Statistica

TAV.9-PROVINCIA DI TRAPANI: CAPACITA' RICETTIVA PER TIPOLOGIA

TOPOLOGIE RICETTIVE	2015	2020	Var% 2015/2020	2015	2020	Var% 2015/2020	DIFF 2015/2020	2020	
	n.	n.		n.	n.			%	INDICE OCCUPAZ. LORDA
	ESERCIZI			LETTI					
alberghi 5 stelle	2	4	100,0	478	620	2,0	29,71	142	6,9
alberghi 4 stelle	37	39	5,4	5.363	7.589	24,6	41,51	2.226	12,4
alberghi 3 stelle	87	93	6,9	6.578	5.264	17,1	-19,98	-1.314	14,7
alberghi 2 stelle	20	21	5,0	501	447	1,4	-10,78	-54	10,5
alberghi 1 stella	14	10	-28,6	294	191	0,6	-35,03	-103	14,1
residenze turistico alberghi	18	26	44,4	2.295	2.518	8,2	9,72	223	8,4
totale alberghieri	178	193	8,4	15.509	16.629	53,9	7,22	1.120	12,4
alloggi in affitto gestiti in forma imprenditoriale	200	272	36,0	3.724	4.355	14,1	16,94	631	10,1
campeggi e villaggi	13	13	0,0	4.760	5.188	16,8	8,99	428	5,9
alloggi agroturistici e turism	57	75	31,6	1.238	1.478	4,8	19,39	240	7,7
ostello della gioventù	1	1	0,0	24	19	0,1	-20,83	-5	9,0
case per ferie	3	1	-66,7	83	9	0,0	-89,16	-74	0,8
bed and breakfast	417	448	7,4	2.616	3.184	10,3	21,71	568	7,4
totale extralberghieri	691	810	17,2	12.445	14.233	46,1	14,37	1.788	7,7
TOTALE	869	1003	15,4	27.954	30.862	100,0	10,40	2.908	10,2
tasso di occupazione lorda strutture ricettive									
anno	gennaio/feb braio/marzo	aprile	maggio	giugno	luglio	agosto	settembre/ ottobre	novembre/ dicembre	totale anno
2019	3,2	14,0	17,2	34,2	48,1	59,2	25,6	3,6	20,2
2020	2,0	0,4	0,7	5,0	27,1	44,7	16,7	1,7	10,2
Differenza% 2019/2020	-1,2	-13,6	-16,5	-29,3	-21,0	-14,5	-8,8	-1,9	-10,0

FONTE TURISTA@

Libero Consorzio Comunale di Trapani

I Settore

“Affari Generali e Servizi alla Persona”

Servizio Sistemi Informativi e Statistica

TAV.10-PROVINCIA DI TRAPANI:CAPACITA' RICETTIVA PER COMUNE

COMUNE	2015	2020	Var% 2015/2020	2015	2020	#	2020%	Var% 2015/2020	2020		
	ESERCIZI			LETTI					INDICE OCCUPAZ. LORDA	INDICE DI RICETTIVITA' (letti x 100 ab.)	TURISTI CITA' (pres. X ab.)
maggiori poli turistici											
Castellammare	56	76	35,7	2.000	2.348		7,6	17,4	9,1	16,0	5,3
Castelvetrano	41	44	7,3	3.626	3.865		12,5	6,6	11,3	12,7	5,3
Erice	47	42	-10,6	1.074	1.081		3,5	0,7	14,9	4,1	1,7
Favignana	58	73	25,9	3.151	3.322		10,8	5,4	11,9	77,3	33,6
Marsala	70	80	14,3	1.595	2.008		6,5	25,9	11,7	2,5	1,1
Mazara del Vallo	30	41	36,7	1.265	1.390		4,5	9,9	7,0	2,8	0,7
Pantelleria	32	39	21,9	1.862	1.575		5,1	-15,4	12,8	21,2	9,9
San Vito	216	266	23,1	6.798	7.514		24,3	10,5	11,2	156,8	64,1
Trapani	166	164	-1,2	2.189	2.460		8,0	12,4	11,6	3,8	1,6
restanti comuni											
Alcamo	16	18	12,5	385	473		1,5	22,9	13,2	1,1	0,5
Buseto Palizzolo	18	19	5,6	252	312		1,0	23,8	2,6	11,2	1,1
Calatafimi Segesta	8	14	75,0	142	167		0,5	17,6	4,6	2,6	0,4
Campobello	7	7	0,0	284	820		2,7	188,7	3,5	7,2	0,9
Custonaci	21	32	52,4	438	596		1,9	36,1	10,1	11,1	4,1
Gibellina	6	2	-66,7	40	18		0,1	-55,0	19,0	0,5	0,3
Paceco	25	28	12,0	234	269		0,9	15,0	9,2	2,4	0,8
Partanna	2	1	-50,0	6	2		0,0	-66,7	0,0	0,0	0,0
Petrosino	5	5	0,0	1.226	1.226		4,0	0,0	0,5	15,2	0,3
Poggioreale	1	2	100,0	13	24		0,1	84,6	2,3	1,7	0,1
Salaparuta	1	2	100,0	4	8		0,0	100,0	0,0	0,5	0,0
Salemi	5	8	60,0	52	84		0,3	61,5	5,2	0,8	0,2
Santa Ninfa	0	5	#DIV/0!	0	68		0,2	#DIV/0!	8,1	1,4	0,4
Valderice	37	33	-10,8	1.313	1.213		3,9	-7,6	7,8	10,4	3,0
Vita	1	2	100,0	5	19		0,1	280,0	0,4	1,0	0,0
Totale	869	1.003	15,4	27.954	30.862		100	10,4	10,2	7,3	2,7
maggiori poli turistici	716	825	15,2	23.560	25.563		82,8	8,5	11,2	8,9	3,6
restanti comuni	153	178	16,3	4.394	5.299		17,2	20,6	5,8	3,9	0,8

FONTE TURISTA@

Libero Consorzio Comunale di Trapani

I Settore

“Affari Generali e Servizi alla Persona”

Servizio Sistemi Informativi e Statistica

TAV. 10.1 CAPACITA' RICETTIVA ALBERGHIERA X COMUNE

COMUNE	2015	2020	Var% 2015/2020	2015	2020	Var% 2015/20120	2020	
	ESERCIZI			LETTI			INDICE OCCUPAZ. LORDA	% CAMERE X DISABILI
maggiori poli turistici								
Castellammare	16	18	12,5	910	976	7,3	15,2	28
Castelvetrano	14	13	-7,1	2.844	3.228	13,5	12,5	52
Erice	10	11	10,0	699	798	14,2	12,7	13
Favignana	20	22	10,0	2.135	2.296	7,5	12,4	45
Marsala	13	15	15,4	1.008	1.173	16,4	13,0	25
Mazara del Vallo	4	5	25,0	620	1.066	71,9	7,5	21
Pantelleria	12	11	-8,3	1.408	1.124	-20,2	15,1	24
San Vito	50	56	12,0	2.622	2.609	-0,5	12,3	102
Trapani	11	14	27,3	696	921	32,3	17,4	25
restanti comuni								
Alcamo	4	6	50,0	239	356	49,0	15,6	8
Buseto Palizzolo	2	2	0,0	68	116	70,6	0,8	6
Segesta	2	2	0,0	45	45	0,0	10,9	0
Campobello	1	1	0,0	255	255	0,0	10,8	4
Custonaci	4	4	0,0	236	271	14,8	15,8	9
Gibellina	0	0	0,0	0	0	0,0		0
Paceco	2	3	50,0	54	65	20,4	24,9	5
Partanna	0	0	0,0	0	0	0,0		0
Petrosino	2	2	0,0	701	611	-12,8	0,7	
Poggioreale	0	0	0,0	0	0	0,0		0
Salaparuta	0	0	0,0	0	0	0,0		0
Salemi	0	0	0,0	0	0	0,0		0
Santa Ninfa	0	0	0,0	0	0	0,0		0
Valderice	11	7	-36,4	969	719	-25,8	9,4	14
Vita	0	0	0,0	0	0	0,0		0
Totale	178	192	7,9	15.509	16.629	7,2	12,3	381

FONTE TURISTA@

Libero Consorzio Comunale di Trapani

I Settore

“Affari Generali e Servizi alla Persona”

Servizio Sistemi Informativi e Statistica

TAV. 10.2 DISTRIBUZIONE DEI LETTI NEGLI ALBERGHI PER DIMENSIONE DELLA STRUTTURA

COMUNE	PICCOLA (<25 LETTI)	MEDIA (25-99 LETTI)	GRANDE (>100 LETTI)	TOTALE	PICCOLA	MEDIA	GRANDE	TOTALE
	VALORI ASSOLUTI				VALORI PERCENTUALI			
Alcamo	59	297		356	16,6	83,4	0,0	100
Buseto Palizzolo	20	96		116	17,2	82,8	0,0	100
Calatafimi-Segesta	45			45	100,0	0,0	0,0	100
Campobello di Mazara		255		255	0,0	100,0	0,0	100
Castellammare	388	588		976	39,8	60,2	0,0	100
Castelvetrano	186	891	2.151	3.228	5,8	27,6	66,6	100
Custonaci	51	220		271	18,8	81,2	0,0	100
Erice	246	315	232	561	43,9	56,1	41,4	100
Favignana	464	859	973	2.296	20,2	37,4	42,4	100
Gibellina				0				
marsala	215	712	246	1.173	18,3	60,7	21,0	100
Mazara del Vallo	56	642	368	1.066	5,3	60,2	34,5	100
Paceco	54	11		65	83,1	16,9	0,0	100
Pantelleria	123	695	306	1.124	10,9	61,8	27,2	100
Partanna								
poggioreale								
salaparuta								
Salemi								
Santa Ninfa								
San Vito Lo Capo	1.124	618	867	2.609	43,1	23,7	33,2	100
Trapani	243	678		921	26,4	73,6	0,0	100
Valderice	61	658		719	8,5	91,5	0,0	100
Vita								
Petrosino		201	410	611	0,0	32,9	67,1	100
Totale complessivo	3.335	7.736	5.553	16.624	20,1	46,5	33,4	100

FONTE TURISTA@

Libero Consorzio Comunale di Trapani

I Settore

“Affari Generali e Servizi alla Persona”

Servizio Sistemi Informativi e Statistica

TAV. 10.3 CAPACITA' RICETTIVA EXTRALBERGHIERA X COMUNE

COMUNE	2015	2020	Var%	2015	2020	Var%	INDICE OCCUPAZ. LORDA
	ESERCIZI			LETTI			
maggiori poli turistici							
Castellammare	40	58	45,0	1.090	1.372	25,9	5,3
Castelvetrano	27	31	14,8	782	637	-18,5	8,8
Erice	37	30	-18,9	375	283	-24,5	10,6
Favignana	38	51	34,2	1.016	1.026	1,0	9,9
Marsala	57	65	14,0	587	835	42,2	5,4
Mazara del Vallo	26	36	38,5	645	324	-49,8	7,3
Pantelleria	20	28	40,0	454	451	-0,7	10,6
San Vito	166	210	26,5	4.176	4.905	17,5	8,2
Trapani	155	150	-3,2	1.493	1.539	3,1	8,2
restanti comuni							
Alcamo	12	12	0,0	146	117	-19,9	5,9
Buseto Palizzolo	16	17	6,3	184	196	6,5	3,6
Segesta	6	12	100,0	97	122	25,8	2,3
Campobello	6	6	0,0	29	565	1848,3	0,2
Custonaci	17	28	64,7	202	325	60,9	5,3
Gibellina	6	2	0,0	40	18	0,0	19,0
Paceco	23	25	8,7	180	204	13,3	4,1
Partanna	2	1	-50,0	6	2	-66,7	0,0
Petrosino	3	3	0,0	525	615	17,1	0,3
Poggioreale	1	2	100,0	13	24	84,6	2,3
Salaparuta	1	2	100,0	4	8	100,0	0,0
Salemi	5	8	60,0	52	84	61,5	5,2
Santa Ninfa	0	5	#DIV/0!	0	68	#DIV/0!	8,1
Valderice	26	26	0,0	344	494	43,6	5,5
Vita	1	2	100,0	5	19	280,0	0,4
Totale	691	810	17,2	12.445	14.233	14,4	7,7

FONTE TURISTA@