

# *Libero Consorzio Comunale di Trapani*

*I Settore*

“Affari Generali e Contenzioso, Avvocatura, Statistica e Sistemi Informativi

Servizio Sistemi Informativi e Statistica

**SISTEMA STATISTICO NAZIONALE- UFFICIO STATISTICA**

**ERICE:REPORT  
SINTETICO DEL  
FLUSSO TURISTICO  
RICETTIVO- PERIODO  
ANNO 2020**

# *Libero Consorzio Comunale di Trapani*

*I Settore*

“Affari Generali e Servizi alla Persona”

Servizio Sistemi Informativi e Statistica

## **CAPACITA' RICETTIVA E MOVIMENTO TURISTICO NEL COMUNE DI ERICE PERIODO ANNO 2020**

### **INDICE DELLE TABELLE**

---

TAV.1-TREND MOVIMENTO TURISTICO (ARRIVI) PERIODO 2011/2020

---

---

TAV.2-TREND MOVIMENTO TURISTICO (PRESENZE) PERIODO 2011/2020

---

---

TAV3. TRAPANI :QUADRO GENERALE DI MOVIMENTAZIONE TURISTICA

---

---

TAV.4-MOVIMENTO TURISTICO RICETTIVO MENSILE

---

---

TAV.5-MOVIMENTO TURISTICO ITALIANO PER REGIONE DI RESIDENZA

---

---

TAV.6-MOVIMENTO TURISTICO STRANIERO PER NAZIONE DI RESIDENZA

---

---

TAV.7- CAPACITA' RICETTIVA PER TIPOLOGIA

---

### **SI ATTESTA**

LA RISPDNDENZA DEI DATI IN OGGETTO ALLE PRESCRIZIONI DEGLI ARTICOLI 1,2,3 DELL'ATTO DI INDIRIZZO N. 3 DEL 13/03/2018 DEL COMITATO DI INDIRIZZO E COORDINAMENTO DELL'INFORMAZIONE STATISTICA AI FINI DELLA DIFFUSIONE .GLI STESSI SONO DA RITENERE DEFINITIVI

### **IL FUNZIONARIO**

Dott. G. Di Bernardo

# Libero Consorzio Comunale di Trapani

I Settore

“Affari Generali e Servizi alla Persona”

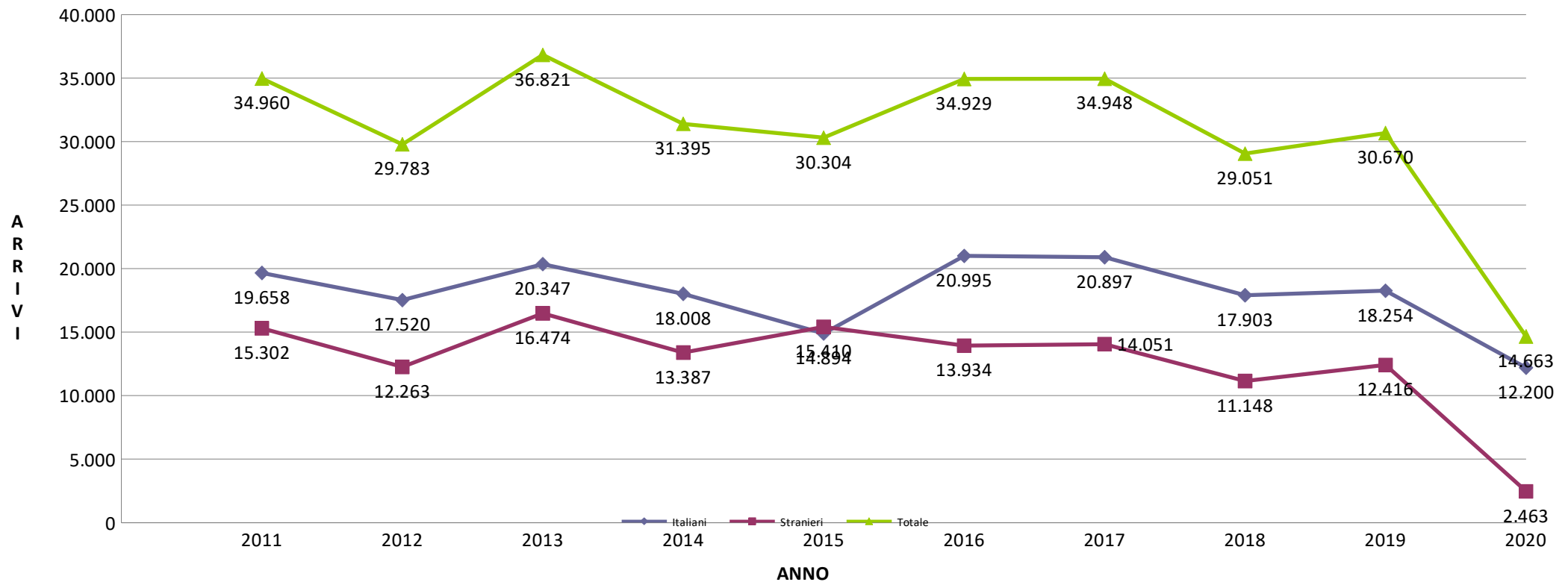
Servizio Sistemi Informativi e Statistica

TAV.1-TREND MOVIMENTO TURISTICO COMUNE DI ERICE (ARRIVI) PERIODO 2011/2020

Provenienza	2011	2012	2013	2014	2015	2016	2017	2018	2019	2020	Var% 2019/2020
Italiani	19.658	17.520	20.347	18.008	14.894	20.995	# 20.897	17.903	18.254	<b>12.200</b>	<b>-37,9</b>
Stranieri	15.302	12.263	16.474	13.387	15.410	13.934	# 14.051	11.148	12.416	<b>2.463</b>	<b>-83,9</b>
<b>Totale</b>	<b>34.960</b>	<b>29.783</b>	<b>36.821</b>	<b>31.395</b>	<b>30.304</b>	<b>34.929</b>	<b>34.948</b>	<b>29.051</b>	<b>30.670</b>	<b>14.663</b>	<b>-58,1</b>

FONTI TURISTA@

TREND MOVIMENTO TURISTICO IN ARRIVO DELLA COMUNE DI ERICE -PERIODO 2011/2020



# Libero Consorzio Comunale di Trapani

I Settore

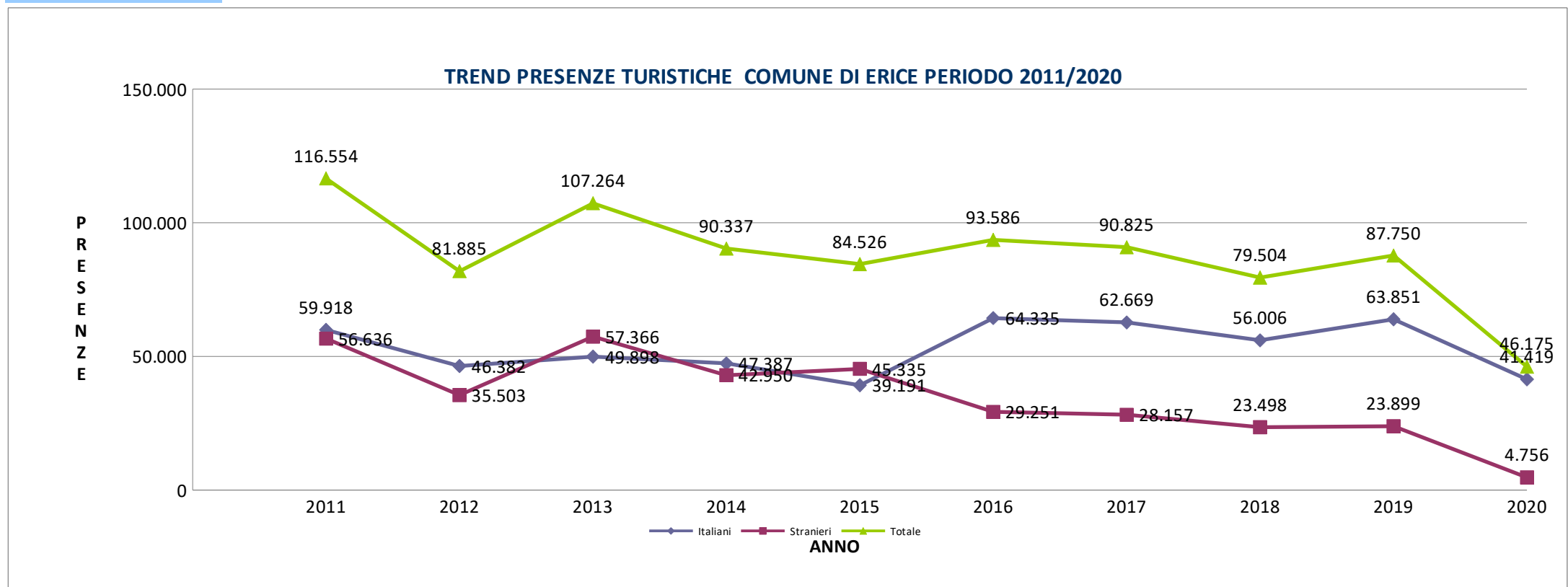
“Affari Generali e Servizi alla Persona”

Servizio Sistemi Informativi e Statistica

TAV.2-TREND MOVIMENTO TURISTICO COMUNE DI ERICE (PRESENZE) PERIODO 2010/2019)

Provenienza	2011	2012	2013	2014	2015	2016	2017	2018	2019	2020	Var% 2019/2020
Italiani	59.918	46.382	49.898	47.387	39.191	64.335	# 62.669	56.006	63.851	<b>41.419</b>	<b>-30,9</b>
Stranieri	56.636	35.503	57.366	42.950	45.335	29.251	# 28.157	23.498	23.899	<b>4.756</b>	<b>-91,6</b>
Totale	116.554	81.885	107.264	90.337	84.526	93.586	# 90.825	79.504	87.750	<b>46.175</b>	<b>-60,4</b>
Permanenza media(giorni)	3,3	2,7	2,9	2,9	2,8	2,7	2,6	2,7	2,9	<b>3,1</b>	<b>-5,5</b>

FONTI TURISTA@



# Libero Consorzio Comunale di Trapani

I Settore

“Affari Generali e Servizi alla Persona”

Servizio Sistemi Informativi e Statistica

## TAV3. ERICE :QUADRO GENERALE DI MOVIMENTAZIONE TURISTICA-

PROVENIENZA	ARRIVI				PRESENZE			
	2019	2020	VAR% 2019/2020	DIFF. 2019/2020	2019	2020	VAR% 2019/2020	DIFF. 2019/2020
MOVIMENTO NEGLI ESERCIZI ALBERGHIERI								
<b>Italiani</b>	13.869	9.372	-32,4	-4.497	54.170	34.405	-36,5	-19765
<b>Stranieri</b>	8.069	1.511	-81,3	-6558	14.817	2.665	-82,0	-12152
<b>Totale</b>	21.938	10.883	-50,4	-11055	68.987	37.070	-46,3	-31917
MOVIMENTO NEGLI ESERCIZI ALBERGHIERI								
<b>Italiani</b>	4.385	2.828	-35,5	-1557	9.681	7.014	-27,5	-2667
<b>Stranieri</b>	4.347	952	-78,1	-3395	9.082	2.091	-77,0	-6991
<b>Totale</b>	8.732	3.780	-56,7	-4952	18.763	9.105	-51,5	-9658
MOVIMENTO NEGLI ESERCIZI ALBERGHIERI ED EXTRALBERGHIERI								
<b>Italiani</b>	18.254	12.200	-33,2	-6054	63.851	41.419	-35,1	-22432
<b>Stranieri</b>	12.416	2.463	-80,2	-9953	23.899	4.756	-80,1	-19143
<b>Totale</b>	30.670	14.663	-52,2	-16007	87.750	46.175	-47,4	-41575

FONTE TURISTA@

# Libero Consorzio Comunale di Trapani

I Settore

“Affari Generali e Servizi alla Persona”

Servizio Sistemi Informativi e Statistica

## TAV.4-ERICE :MOVIMENTO TURISTICO RICETTIVO MENSILE

STRANIERI				ITALIANI				TOTALE				
Mese	2019	2020	Var% 2019/2020	Mese	2019	2020	Var% 2019/2020	Mese	2019	2020	Var% 2019/2020	DIFF. 2019/2020
<b>ARRIVI</b>				<b>ARRIVI</b>				<b>ARRIVI</b>				
Gennaio	119	183	53,8	Gennaio	173	471	172,3	Gennaio	292	654	124,0	362
Febbraio	138	183	32,6	Febbraio	294	208	-29,3	Febbraio	432	391	-9,5	-41
Marzo	359	50	-86,1	Marzo	493	258	-47,7	Marzo	852	308	-63,8	-544
Aprile	1.435	0	-100,0	Aprile	1.619	67	-95,9	Aprile	3.054	67	-97,8	-2.987
Maggio	1.823	0	-100,0	Maggio	1.022	106	-89,6	Maggio	2.845	106	-96,3	-2.739
Giugno	1.550	38	-97,5	Giugno	2.290	501	-78,1	Giugno	3.840	539	-86,0	-3.301
Luglio	1.487	387	-74,0	Luglio	2.532	1.836	-27,5	Luglio	4.019	2.223	-44,7	-1.796
Agosto	1.529	597	-61,0	Agosto	4.732	5.056	6,8	Agosto	6.261	5.653	-9,7	-608
Settembre	2.066	644	-68,8	Settembre	2.593	2.341	-9,7	Settembre	4.659	2.985	-35,9	-1.674
Ottobre	1.341	362	-73,0	Ottobre	1.160	931	-19,7	Ottobre	2.501	1.293	-48,3	-1.208
Novembre	357	9	-97,5	Novembre	339	163	-51,9	Novembre	696	172	-75,3	-524
Dicembre	212	10	-95,3	Dicembre	1.007	262	-74,0	Dicembre	1.219	272	-77,7	-947
<b>Totale</b>	<b>12.416</b>	<b>2.463</b>	<b>-80,2</b>	<b>Totale</b>	<b>18.254</b>	<b>12.200</b>	<b>-33,2</b>	<b>Totale</b>	<b>30.670</b>	<b>14.663</b>	<b>-52,2</b>	<b>-16.007</b>
<b>PRESENZE</b>				<b>PRESENZE</b>				<b>PRESENZE</b>				
Gennaio	148	241	62,8	Gennaio	307	2.940	857,7	Gennaio	455	3.181	599,1	2.726
Febbraio	195	265	35,9	Febbraio	1.129	901	-20,2	Febbraio	1.324	1.166	-11,9	-158
Marzo	518	91	-82,4	Marzo	1.956	654	-66,6	Marzo	2.474	745	-69,9	-1.729
Aprile	2.444	0	-100,0	Aprile	3.697	221	-94,0	Aprile	6.141	221	-96,4	-5.920
Maggio	3.024	0	-100,0	Maggio	2.985	311	-89,6	Maggio	6.009	311	-94,8	-5.698
Giugno	3.508	71	-98,0	Giugno	8.653	1.790	-79,3	Giugno	12.161	1.861	-84,7	-10.300
Luglio	3.158	841	-73,4	Luglio	11.080	5.776	-47,9	Luglio	14.238	6.617	-53,5	-7.621
Agosto	3.262	1.222	-62,5	Agosto	16.767	14.728	-12,2	Agosto	20.029	15.950	-20,4	-4.079
Settembre	4.231	1.233	-70,9	Settembre	9.754	8.553	-12,3	Settembre	13.985	9.786	-30,0	-4.199
Ottobre	2.544	750	-70,5	Ottobre	3.263	2.993	-8,3	Ottobre	5.807	3.743	-35,5	-2.064
Novembre	562	10	-98,2	Novembre	840	1.508	79,5	Novembre	1.402	1.518	8,3	116
Dicembre	305	32	-89,5	Dicembre	3.420	1.044	-69,5	Dicembre	3.725	1.076	-71,1	-2.649
<b>Totale</b>	<b>23.899</b>	<b>4.756</b>	<b>-80,1</b>	<b>Totale</b>	<b>63.851</b>	<b>41.419</b>	<b>-35,1</b>	<b>Totale</b>	<b>87.750</b>	<b>46.175</b>	<b>-47,4</b>	<b>-41.575</b>

FONTE TURISTA@

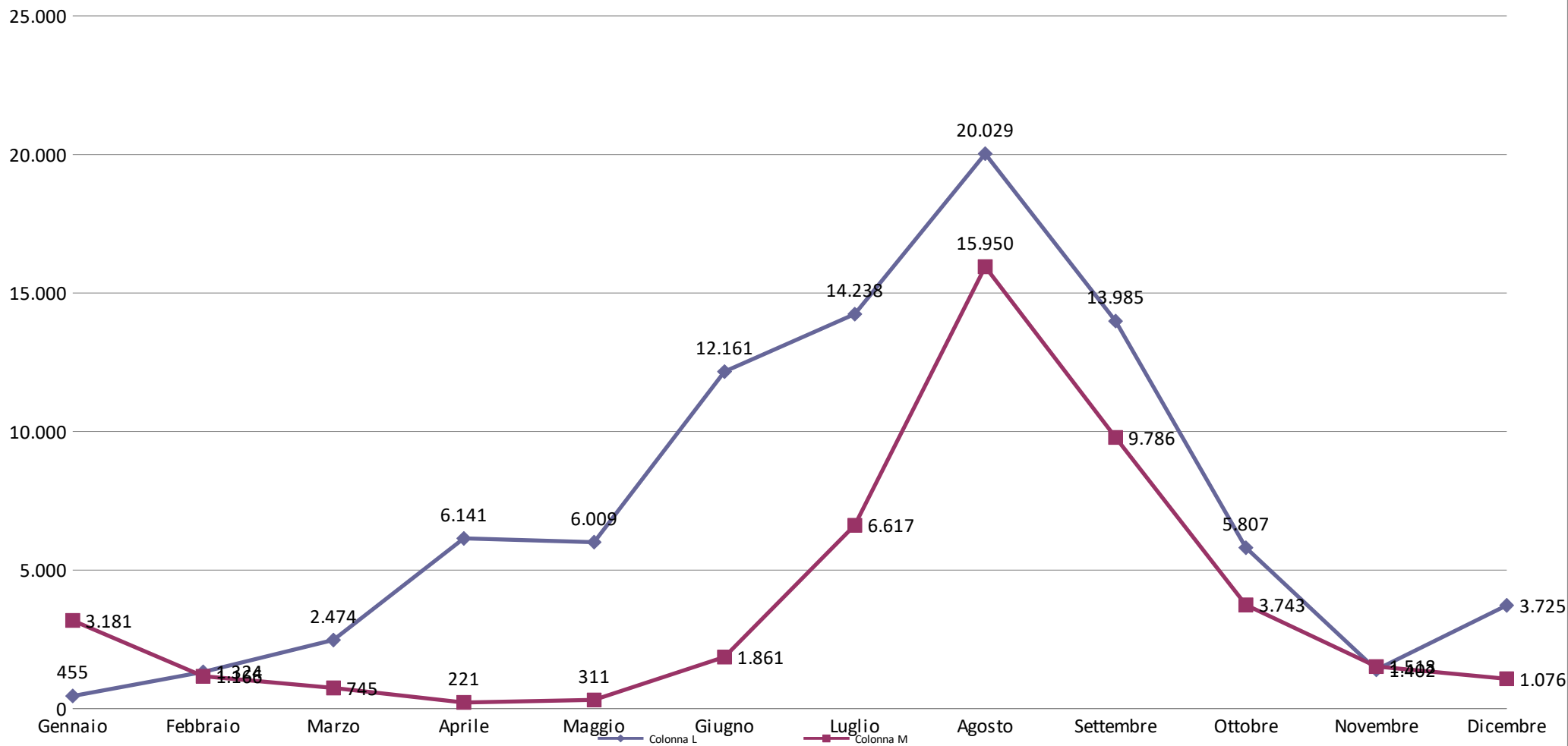
# Libero Consorzio Comunale di Trapani

I Settore

“Affari Generali e Servizi alla Persona”

Servizio Sistemi Informativi e Statistica

ERICE : presenze turistiche di italiani e stranieri distinte per mese-confronto 2019-2020(curva di stagionalità)



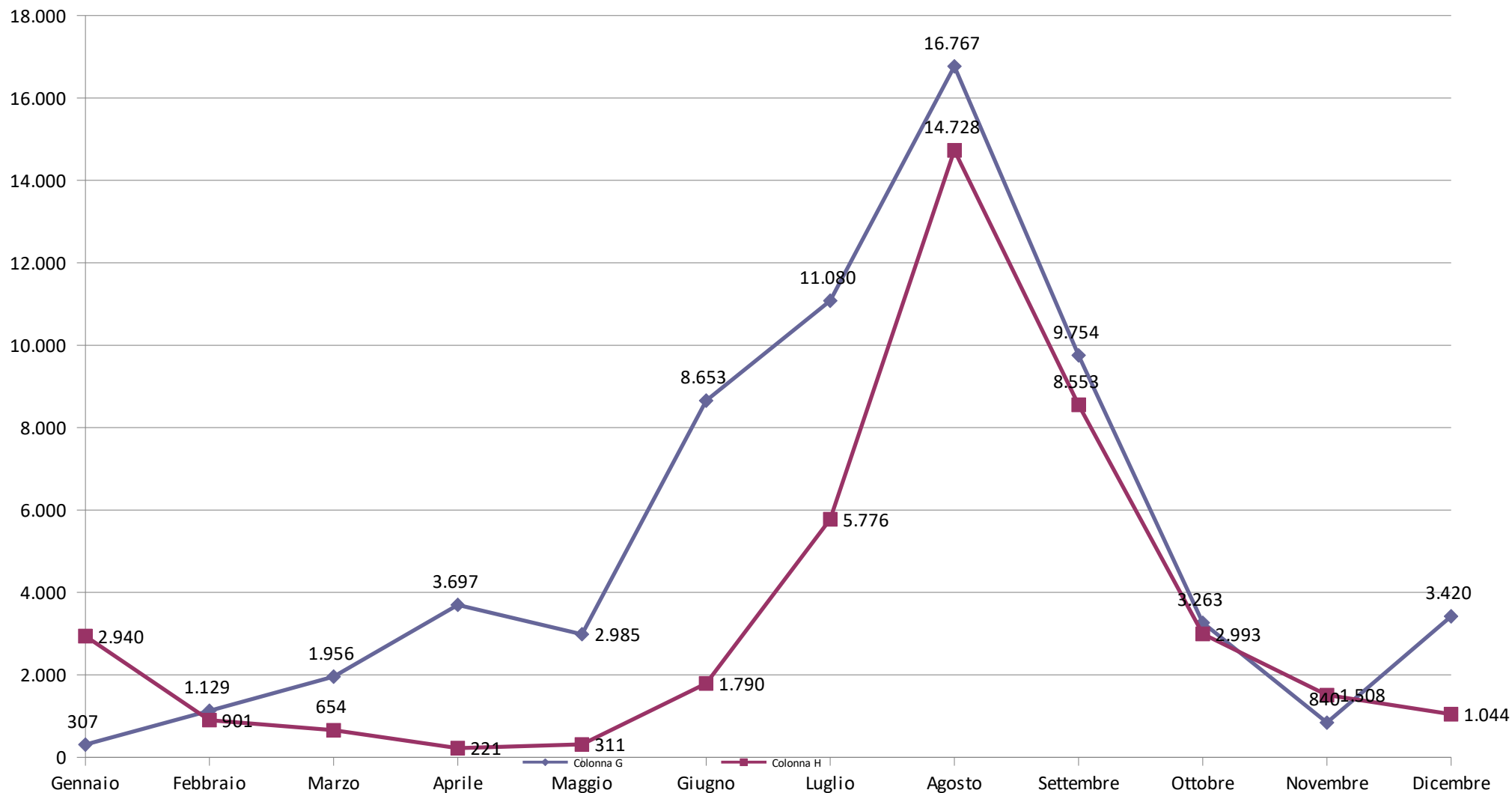
# Libero Consorzio Comunale di Trapani

I Settore

“Affari Generali e Servizi alla Persona”

Servizio Sistemi Informativi e Statistica

## ERICE :presenze turistiche di italiani distinte per mese-confronto 2019-2020(curva di stagionalità)





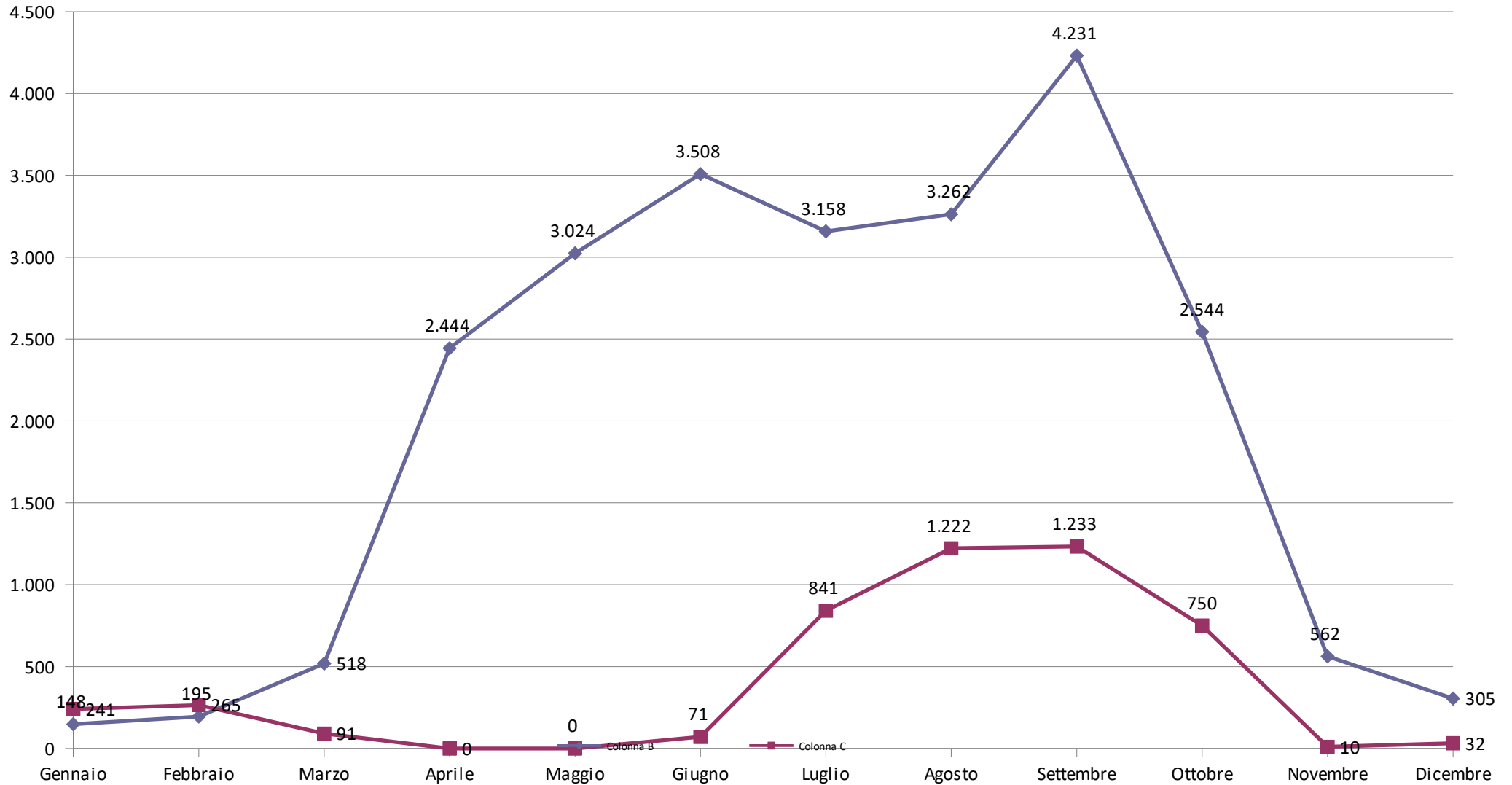
# Libero Consorzio Comunale di Trapani

I Settore

“Affari Generali e Servizi alla Persona”

Servizio Sistemi Informativi e Statistica

## ERICE :presenze turistiche straniere distinte per mese-confronto 2019-2020



# Libero Consorzio Comunale di Trapani

I Settore

“Affari Generali e Servizi alla Persona”

Servizio Sistemi Informativi e Statistica

**TAV.6- ERICE :MOVIMENTO TURISTICO RICETTIVO ITALIANO PER REGIONE DI RESIDENZA-**

COMUNE	2019	2020	Var% 2019/2020	2019	2020	2020%	Var% 2019/2020
	ARRIVI			PRESENZE			
Piemonte	1.098	549	-50,0	3.744	1.852	4,5	-50,5
Val D'Aosta	14	19	35,7	97	112	0,3	15,5
Lombardia	3.151	1.449	-54,0	12.532	4.866	11,7	-61,2
Bolzano	74	57	-23,0	204	138	0,3	-32,4
Trento	106	30	-71,7	312	56	0,1	-82,1
Veneto	983	578	-41,2	3.728	1.798	4,3	-51,8
Friuli Venezia Giu	183	93	-49,2	429	303	0,7	-29,4
Liguria	302	194	-35,8	715	679	1,6	-5,0
Emilia Romagna	988	532	-46,2	2.782	1.578	3,8	-43,3
Toscana	786	475	-39,6	2.125	1.335	3,2	-37,2
Umbria	165	138	-16,4	753	574	1,4	-23,8
Marche	221	158	-28,5	745	452	1,1	-39,3
Lazio	1.358	988	-27,2	5.170	3.523	8,5	-31,9
Abruzzo	136	110	-19,1	436	391	0,9	-10,3
Molise	31	33	6,5	77	147	0,4	90,9
Campania	1.018	868	-14,7	5.492	4.555	11,0	-17,1
Puglia	470	432	-8,1	1.632	2.185	5,3	33,9
Basilicata	64	78	21,9	281	375	0,9	33,5
Calabria	385	252	-34,5	1.465	1.038	2,5	-29,1
Sicilia	6.651	5.126	-22,9	20.903	15.247	36,8	-27,1
Sardegna	70	41	-41,4	229	215	0,5	-6,1
<b>Totale</b>	<b>18.254</b>	<b>12.200</b>	<b>-33,2</b>	<b>63.851</b>	<b>41.419</b>	<b>100</b>	<b>-35,1</b>

FONTE TURISTA@

# Libero Consorzio Comunale di Trapani

I Settore

“Affari Generali e Servizi alla Persona”

Servizio Sistemi Informativi e Statistica

## TAV.7- ERICE :MOVIMENTO TURISTICO RICETTIVO STRANIERO PER NAZIONE DI RESIDENZA-

COMUNE	2019	2020	Var% 2019/2020	2019	2020	2020%	Var% 2019/2020
	ARRIVI			PRESENZE			
Francia	2592	569	-78,0	4.427	960	17,7	-78,3
Germania	1.409	307	-78,2	3.669	841	11,0	-77,1
Svizzera e Liechtens	567	215	-62,1	1.362	525	8,2	-61,5
Regno Unito	644	205	-68,2	1.378	388	5,7	-71,8
Polonia	305	136	-69,1	545	271	5,5	-50,3
Belgio	408	130	-90,8	845	262	4,5	-69,0
Paesi Bassi (NEDER	440	112	-34,1	976	212	4,1	-78,3
Stati Uniti d'America	1.414	96	-93,2	2.811	193	4,0	-93,1
Malta	170	103	-39,4	343	188	2,7	-45,2
Spagna	861	93	-89,2	1.413	127	0,0	-91,0
<b>Totale</b>	<b>12.416</b>	<b>2.463</b>	<b>-80,2</b>	<b>23.899</b>	<b>4.756</b>	<b>100,0</b>	<b>-80,1</b>

FONTE TURISTA@

# Libero Consorzio Comunale di Trapani

I Settore

“Affari Generali e Servizi alla Persona”

Servizio Sistemi Informativi e Statistica

## TAV.8- ERICE : CAPACITA' RICETTIVA PER TIPOLOGIA-

TOPOLOGIE RICETTIVE	2016	2020	Var% 2016/2020	2016	2020	2020%	Var% 2019/2020		
	ESERCIZI			LETTI					
alberghi 4 stelle	1	1	0,0	226	237	22,1	4,9		
alberghi 3 stelle	7	7	0,0	387	407	38,0	5,2		
alberghi 2 stelle	3	3	0,0	101	101	9,4	0,0		
residenze turistico alberghic	1	1	0,0	53	53	4,9	0,0		
<b>totale alberghieri</b>	<b>12</b>	<b>12</b>	<b>0,0</b>	<b>767</b>	<b>798</b>	<b>74,5</b>	<b>4,0</b>		
alloggi in affitto gestiti in forma imprenditoriale	10	9	-10,0	115	111	0,0	-100,0		
alloggi agroturistici e turism	4	5	25,0	72	77	7,9	-29,8		
case per ferie	2	0	0,0	62	0	0,0	-100,0		
bed and breakfast	19	16	-15,8	121	85	7,9	-29,8		
<b>totale extralberghieri</b>	<b>35</b>	<b>30</b>	<b>-14,3</b>	<b>370</b>	<b>273</b>	<b>25,5</b>	<b>-26,2</b>		
<b>TOTALE</b>	<b>47</b>	<b>42</b>	<b>-10,6</b>	<b>1.137</b>	<b>1.071</b>	<b>100,0</b>	<b>-5,8</b>		
<b>tasso di occupazione lorda strutture ricettive</b>									
anno	gennaio/febb raio/marzo	aprile	maggio	giugno	luglio	agosto	settembre/ ottobre	novembre/ dicembre	totale anno
2019	4,2	18,3	17,4	36,3	41,1	57,8	29,0	7,5	21,52
2020	5,2	0,7	0,9	5,8	19,9	48,0	20,7	4,0	11,78
Differenza% 2019/2020	1,0	-17,6	-16,4	-30	-21	-9,8	-8,3	-3,6	-9,74

FONTE TURISTA@