

# *Libero Consorzio Comunale di Trapani*

*I Settore*

“Affari Generali e Servizi alla Persona”

Servizio Sistemi Informativi e Statistica

**SISTEMA STATISTICO NAZIONALE- UFFICIO STATISTICA**

**CUSTOMACI:REPORT  
DEL FLUSSO  
TURISTICO RICETTIVO-  
PERIODO ANNO 2020**

# *Libero Consorzio Comunale di Trapani*

*I Settore*

“Affari Generali e Servizi alla Persona”

Servizio Sistemi Informativi e Statistica

## **CAPACITA' RICETTIVA E MOVIMENTO TURISTICO NEL COMUNE DI CUSTONACI PERIODO ANNO 2020**

### **INDICE DELLE TABELLE**

---

TAV.1-TREND MOVIMENTO TURISTICO (ARRIVI) PERIODO 2011/2020

---

---

TAV.2-TREND MOVIMENTO TURISTICO (PRESENZE) PERIODO 2011/2020

---

---

TAV.3-MOVIMENTO TURISTICO RICETTIVO MENSILE

---

---

TAV.4-MOVIMENTO TURISTICO ITALIANO PER REGIONE DI RESIDENZA

---

---

TAV.5-MOVIMENTO TURISTICO STRANIERO PER NAZIONE DI RESIDENZA

---

---

TAV.6- CAPACITA' RICETTIVA PER TIPOLOGIA

---

### **SI ATTESTA**

LA RISPONDEZZA DEI DATI IN OGGETTO ALLE PRESCRIZIONI DEGLI ARTICOLI 1,2,3 DELL'ATTO DI INDIRIZZO N. 3 DEL 13/03/2018 DEL COMITATO DI INDIRIZZO E COORDINAMENTO DELL'INFORMAZIONE STATISTICA AI FINI DELLA DIFFUSIONE .GLI STESSI SONO DA RITENERE DEFINITIVI .

Il Responsabile del Procedimento  
F.TO Giovanni Franco Di Bernardo

Il Responsabile del Servizio "Sistemi Informativi"  
F.TO Gaspare Di Gesù

# Libero Consorzio Comunale di Trapani

I Settore

“Affari Generali e Servizi alla Persona”

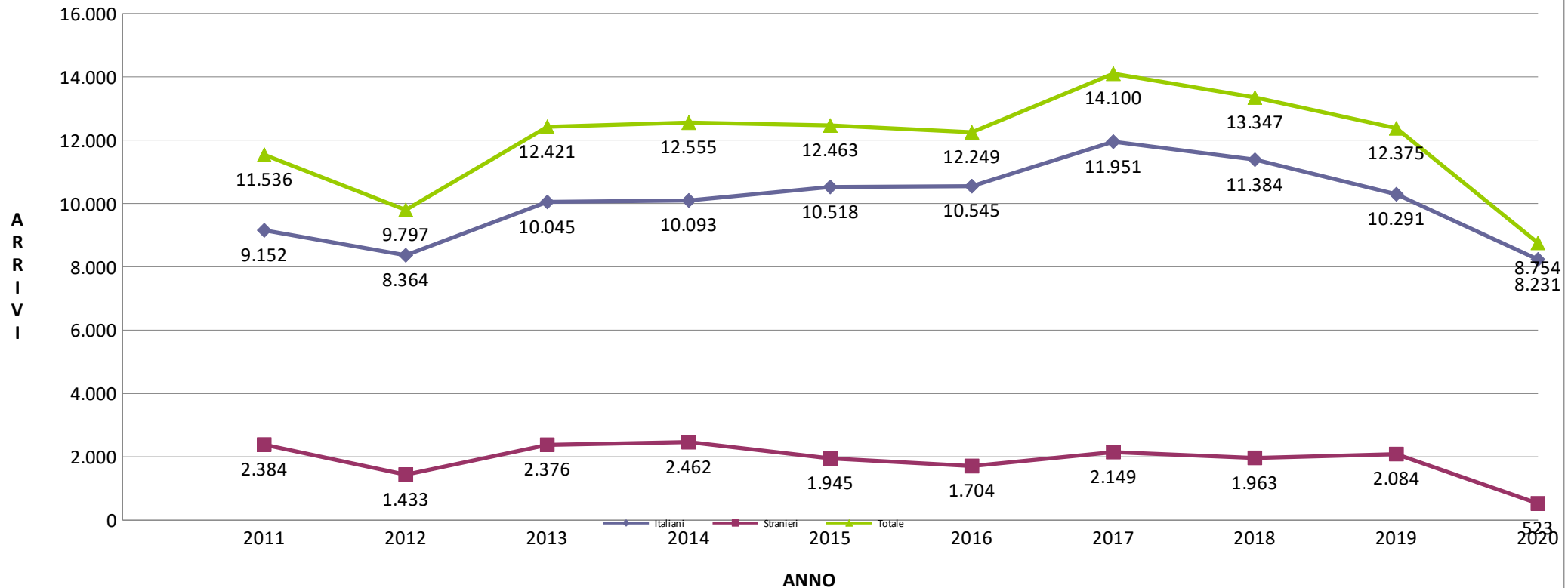
Servizio Sistemi Informativi e Statistica

TAV.1-TREND MOVIMENTO TURISTICO COMUNE DI CUSTONACI (ARRIVI) PERIODO 2011/2020

Provenienza	2011	2012	2013	2014	2015	2016	2017	2018	2019	2020	2019/2020
Italiani	9.152	8.364	10.045	10.093	10.518	10.545	11.951	11.384	10.291	8.231	-20,0
Stranieri	2.384	1.433	2.376	2.462	1.945	1.704	2.149	1.963	2.084	523	-74,9
<b>Totale</b>	<b>11.536</b>	<b>9.797</b>	<b>12.421</b>	<b>12.555</b>	<b>12.463</b>	<b>12.249</b>	<b>14.100</b>	<b>13.347</b>	<b>12.375</b>	<b>8.754</b>	<b>-29,3</b>

FONTE TURISTA@

TREND MOVIMENTO TURISTICO IN ARRIVO DELLA COMUNE DI CUSTONACI -PERIODO 2011/2020



# Libero Consorzio Comunale di Trapani

I Settore

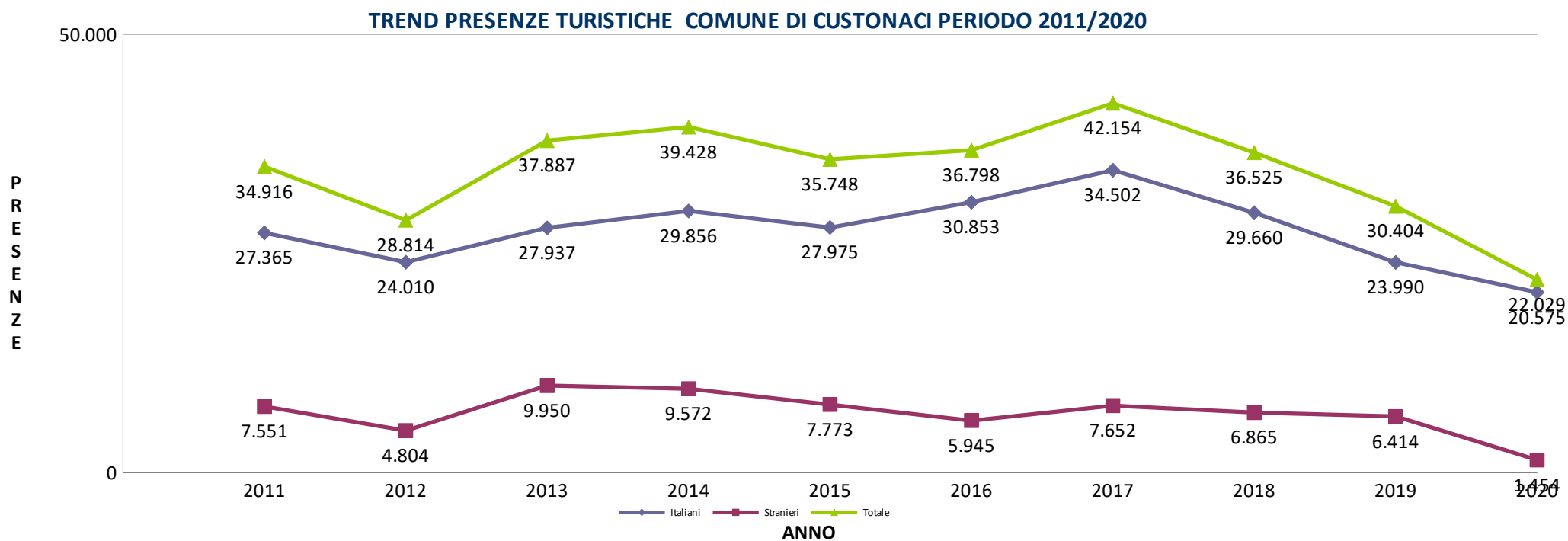
“Affari Generali e Servizi alla Persona”

Servizio Sistemi Informativi e Statistica

**TAV.2-TREND MOVIMENTO TURISTICO COMUNE DI CUSTONACI (PRESENZE) PERIODO 2011/2020**

Provenienza	2011	2012	2013	2014	2015	2016	2017	2018	2019	2020	2019/2020
Italiani	27.365	24.010	27.937	29.856	27.975	30.853	34.502	29.660	23.990	20.575	-24,8
Stranieri	7.551	4.804	9.950	9.572	7.773	5.945	7.652	6.865	6.414	1.454	-80,7
Totale	34.916	28.814	37.887	39.428	35.748	36.798	42.154	36.525	30.404	22.029	-36,9
media(giorni)	3,0	2,9	3,1	3,1	2,9	3,0	3,0	2,7	2,5	2,5	-16,9

FONTE TURISTA@



# Libero Consorzio Comunale di Trapani

I Settore

“Affari Generali e Servizi alla Persona”

Servizio Sistemi Informativi e Statistica

## TAV3. CUSTONACI:QUADRO GENERALE DI MOVIMENTAZIONE TURISTICA

PROVENIENZA	ARRIVI				PRESENZE			
	2019	2020	DIFF. 2019/2020	VAR% 2019/2020	2019	2020	DIFF. 2019/2020	VAR% 2019/2020
MOVIMENTO NEGLI ESERCIZI ALBERGHIERI								
<b>Italiani</b>	8.889	773	-8.116	-91,3	18628	3482	-15.146	-81,3
<b>Stranieri</b>	1.440	69	-1.371	-95,2	3810	328	-3.482	-91,4
<b>Totale</b>	10.329	842	-9.487	-91,8	22.438	3810	-18.628	-83,0
MOVIMENTO NEGLI ESERCIZI ALBERGHIERI								
<b>Italiani</b>	1.402	1.518	116	8,3	5362	5613	251	4,7
<b>Stranieri</b>	644	226	-418	-64,9	2604	710	-1.894	-72,7
<b>Totale</b>	2.046	1.744	-302	-14,8	7.966	6323	-1.643	-20,6
MOVIMENTO NEGLI ESERCIZI ALBERGHIERI ED EXTRALBERGHIERI								
<b>Italiani</b>	10.291	2.291	-8.000	-77,7	23990	9095	-14.895	-62,1
<b>Stranieri</b>	2.084	295	-1.789	-85,8	6414	1038	-5.376	-83,8
<b>Totale</b>	12.375	2.586	-9.789	-79,1	30.404	10133	-20.271	-66,7

FONTE TURISTA@

# Libero Consorzio Comunale di Trapani

I Settore

“Affari Generali e Servizi alla Persona”

Servizio Sistemi Informativi e Statistica

## TAV.3- CUSTONACI :MOVIMENTO TURISTICO RICETTIVO MENSILE

STRANIERI				ITALIANI				TOTALE				
Mese	2019	2020	VAR% 2019/2020	Mese	2019	2020	VAR% 2019/2020	Mese	2019	2020	VAR% 2019/2020	DIFF. 2019/2020
<b>ARRIVI</b>				<b>ARRIVI</b>				<b>ARRIVI</b>				
Gennaio	11	7	-36,4	Gennaio	359	775	115,9	Gennaio	370	782	111,4	412
Febbraio	30	31	3,3	Febbraio	597	894	49,7	Febbraio	627	925	47,5	298
Marzo	11	1	-90,9	Marzo	633	51	-91,9	Marzo	644	52	-91,9	-592
Aprile	111	0	-100,0	Aprile	475	0	-100,0	Aprile	586	0	-100,0	-586
Maggio	322	0	-100,0	Maggio	501	0	-100,0	Maggio	823	0	-100,0	-823
Giugno	359	4	-98,9	Giugno	1.091	587	-46,2	Giugno	1.450	591	-59,2	-859
Luglio	459	129	-71,9	Luglio	1.745	1.799	3,1	Luglio	2.204	1.928	-12,5	-276
Agosto	343	151	-56,0	Agosto	2.044	2.584	26,4	Agosto	2.387	2.735	14,6	348
Settembre	304	152	-50,0	Settembre	1.182	1.224	3,6	Settembre	1.486	1.376	-7,4	-110
Ottobre	101	48	-52,5	Ottobre	380	311	-18,2	Ottobre	481	359	-25,4	-122
Novembre	21	0	-100,0	Novembre	510	4	-99,2	Novembre	531	4	-99,2	-527
Dicembre	12	0	-100,0	Dicembre	774	2	-99,7	Dicembre	786	2	-99,7	-784
<b>Totale</b>	<b>2.084</b>	<b>523</b>	<b>-74,9</b>	<b>Totale</b>	<b>10.291</b>	<b>8.231</b>	<b>-20,0</b>	<b>Totale</b>	<b>12.375</b>	<b>8.754</b>	<b>-29,3</b>	<b>-3.621</b>
<b>PRESENZE</b>				<b>PRESENZE</b>				<b>PRESENZE</b>				
Gennaio	23	13	-43,5	Gennaio	504	876	73,8	Gennaio	527	889	68,7	362
Febbraio	156	127	-18,6	Febbraio	649	990	52,5	Febbraio	805	1.117	38,8	312
Marzo	14	1	-92,9	Marzo	773	51	-93,4	Marzo	787	52	-93,4	-735
Aprile	262	0	-100,0	Aprile	741	0	-100,0	Aprile	1.003	0	-100,0	-1.003
Maggio	703	0	-100,0	Maggio	730	0	-100,0	Maggio	1.433	0	-100,0	-1.433
Giugno	1.095	6	-99,5	Giugno	2.556	1.030	-59,7	Giugno	3.651	1.036	-71,6	-2.615
Luglio	1.461	342	-76,6	Luglio	4.994	4.644	-7,0	Luglio	6.455	4.986	-22,8	-1.469
Agosto	1.322	351	-73,4	Agosto	7.496	8.721	16,3	Agosto	8.818	9.072	2,9	254
Settembre	904	483	-46,6	Settembre	3.051	3.753	23,0	Settembre	3.955	4.236	7,1	281
Ottobre	381	131	-65,6	Ottobre	596	501	-15,9	Ottobre	977	632	-35,3	-345
Novembre	62	0	-100,0	Novembre	694	7	-99,0	Novembre	756	7	-99,1	-749
Dicembre	31	0	-100,0	Dicembre	1.206	2	-99,8	Dicembre	1.237	2	-99,8	-1.235
<b>Totale</b>	<b>6.414</b>	<b>1.454</b>	<b>-77,3</b>	<b>Totale</b>	<b>23.990</b>	<b>20.575</b>	<b>-14,2</b>	<b>Totale</b>	<b>30.404</b>	<b>22.029</b>	<b>-27,5</b>	<b>-8.375</b>

FONTE TURISTA@

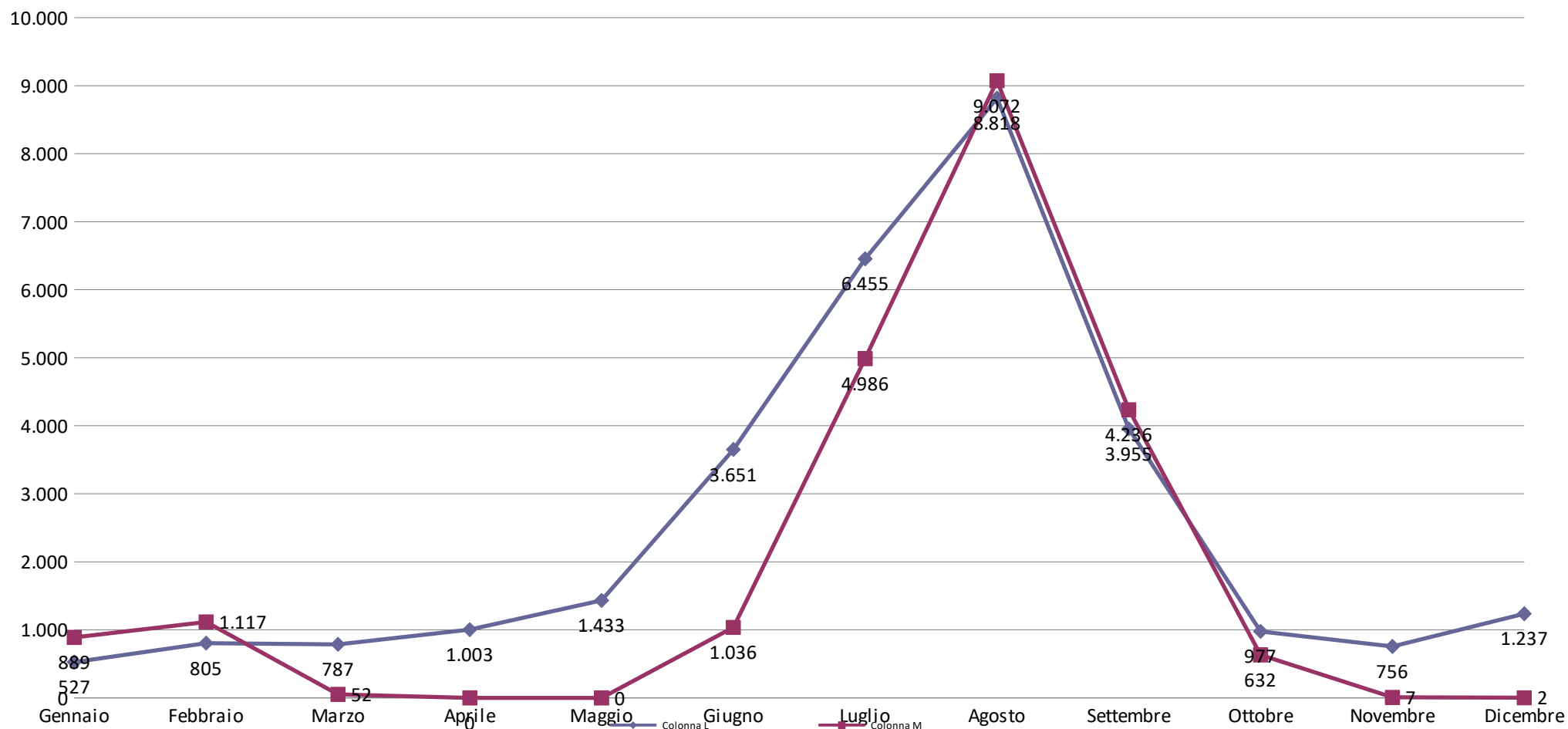
# Libero Consorzio Comunale di Trapani

I Settore

“Affari Generali e Servizi alla Persona”

Servizio Sistemi Informativi e Statistica

## CUSTOMACI : presenze turistiche di italiani e stranieri distinte per mese-confronto 2019-2020(curva di stagionalità)



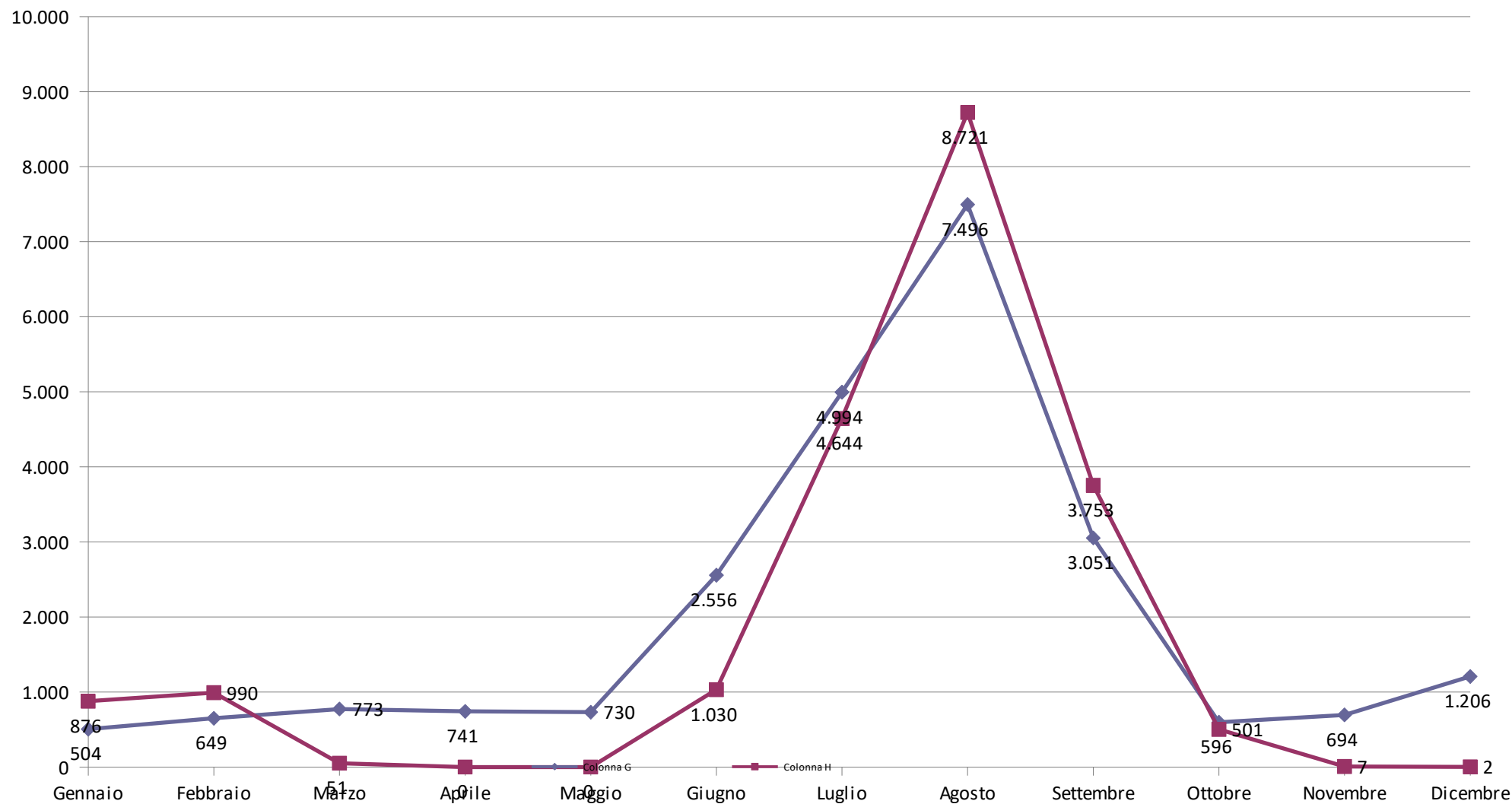
# Libero Consorzio Comunale di Trapani

I Settore

“Affari Generali e Servizi alla Persona”

Servizio Sistemi Informativi e Statistica

## CUSTOMACI :presenze turistiche di italiani distinte per mese-confronto 2019-2020(curva di stagionalità)





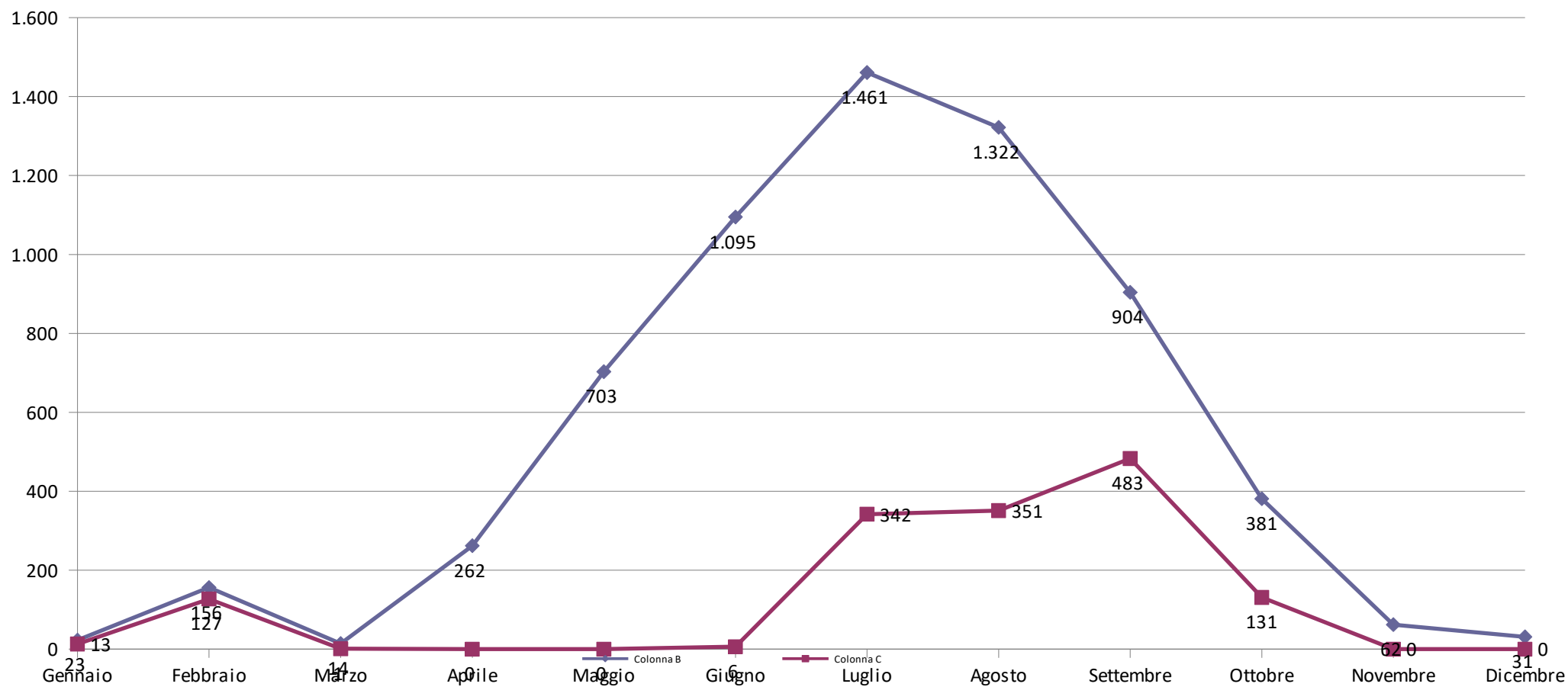
# Libero Consorzio Comunale di Trapani

I Settore

“Affari Generali e Servizi alla Persona”

Servizio Sistemi Informativi e Statistica

## CUSTOMACI : presenze turistiche straniere distinte per mese-confronto 2019-2020



# Libero Consorzio Comunale di Trapani

I Settore

“Affari Generali e Servizi alla Persona”

Servizio Sistemi Informativi e Statistica

**TAV.4- CUSTONACI : MOVIMENTO TURISTICO RICETTIVO ITALIANO PER REGIONE DI RESIDENZA**

COMUNE	2019	2020	Var% 2019/2020	2019	2020	2020%	Var% 2019/2020
	ARRIVI			PRESENZE			
Piemonte	176	139	-21,0	727	521	2,5	-28,3
Val D'Aosta	1	4	300,2	1	6	0,0	500,2
Lombardia	502	359	-28,4	2.301	1.473	7,2	-36,0
Bolzano	17	18	5,9	71	64	0,3	-9,8
Trento	14	3	-78,6	46	3	0,0	-93,5
Veneto	235	129	-45,1	1.039	436	2,1	-58,0
Friuli Venezia Giu	89	25	-71,9	283	96	0,5	-66,1
Liguria	110	47	-57,2	459	127	0,6	-72,3
Emilia Romagna	236	154	-34,7	1.061	607	3,0	-42,8
Toscana	233	152	-34,7	771	627	3,0	-18,7
Umbria	70	24	-65,7	368	67	0,3	-81,8
Marche	45	73	62,3	209	291	1,4	39,3
Lazio	400	286	-28,5	1.731	1.293	6,3	-25,3
Abruzzo	46	31	-32,6	173	114	0,6	-34,1
Molise	17	3	-82,3	51	13	0,1	-74,5
Campania	261	218	-16,4	1.112	1.006	4,9	-9,5
Puglia	159	105	-33,9	550	477	2,3	-13,3
Basilicata	18	14	-22,2	84	43	0,2	-48,8
Calabria	195	46	-76,4	436	121	0,6	-72,2
Sicilia	7.460	6.397	-14,2	12.478	13.180	64,1	5,6
Sardegna	9	4	-55,5	41	10	0,0	-75,6
<b>Totale</b>	<b>10.291</b>	<b>8.231</b>	<b>-20,0</b>	<b>23.990</b>	<b>20.575</b>	<b>100,0</b>	<b>-14,2</b>

FONTE TURISTA@

# Libero Consorzio Comunale di Trapani

I Settore

“Affari Generali e Servizi alla Persona”

Servizio Sistemi Informativi e Statistica

**TAV.5- CUSTONACI :MOVIMENTO TURISTICO RICETTIVO STRANIERO PER NAZIONE DI RESIDENZA-**

nazione	2019	2020	Var% 2019/2020	2019	2020	2020%	Var% 2019/2020
	ARRIVI			PRESENZE			
Germania	378	108	-71,4	1.101	273	18,8	-75,2
Polonia	138	46	-66,7	546	214	14,7	-60,8
Francia	441	100	-77,3	1.103	210	14,4	-81,0
Paesi Bassi (NEDEI	78	29	-62,8	241	126	8,7	-47,7
Belgio	116	51	-56,0	417	122	8,4	-70,7
Regno Unito	33	43	30,3	128	121	8,3	-5,5
<b>Totale</b>	<b>2084</b>	<b>523</b>	<b>-74,9</b>	<b>6.414</b>	<b>1.454</b>	<b>100,0</b>	<b>-77,3</b>

FONTE TURISTA@

# Libero Consorzio Comunale di Trapani

I Settore

“Affari Generali e Servizi alla Persona”

Servizio Sistemi Informativi e Statistica

## TAV.6- CUSTONACI : CAPACITA' RICETTIVA PER TIPOLOGIA

### trend dei posti letto

	2012	2013	2014	2015	2016	2017	2018	2019	2020	Var% 2016/2020
es. alberghieri	289	289	289	236	271	271	271	271	271	-6,23
es. extralberg.	200	202	232	202	236	281	300	313	180	-10,00
<b>totale esercizi</b>	<b>489 0</b>	<b>491</b>	<b>521</b>	<b>438</b>	<b>507</b>	<b>552</b>	<b>571</b>	<b>584</b>	<b>451</b>	<b>-7,77</b>

TOPOLOGIE RICETTIVE	2016	2020	Var% 2016/2020	2016	2020	2020%	Var% 2016/2020
	ESERCIZI			LETTI			
alberghi 4 stelle	1	1	0,0	220	220	48,8	0,0
alberghi 3 stelle	2	2	0,0	36	36	8,0	0,0
alberghi 1 stella	1	1	0,0	15	15	3,3	0,0
<b>totale alberghieri</b>	<b>4</b>	<b>4</b>	<b>0,0</b>	<b>271</b>	<b>271</b>	<b>60,1</b>	<b>0,0</b>
alloggi in affitto gestiti in forma imprenditoriale	5	6	20,0	137	148	32,8	8,0
alloggi agroturistici e turism	1	3	200,0	18	32	7,1	77,8
bed and breakfast	12	19	58,3	81		0,0	-100,0
<b>totale extralberghieri</b>	<b>18</b>	<b>28</b>	<b>55,6</b>	<b>236</b>	<b>180</b>	<b>39,9</b>	<b>-23,7</b>
<b>TOTALE</b>	<b>22</b>	<b>32</b>	<b>45,5</b>	<b>507</b>	<b>451</b>	<b>100,0</b>	<b>-11,0</b>

### tasso di occupazione lorda strutture ricettive

anno	gennaio/febb raio/marzo	aprile	maggio	giugno	luglio	agosto	settembre/ ottobre	novembre/ dicembre	totale anno
2019	4,0	5,7	7,9	20,8	35,7	48,7	13,8	5,6	14,26
2020	5,0	0,0	0,0	7,7	35,7	64,9	17,7	0,0	13,35
<b>Differenza% 2019/2020</b>	<b>1,0</b>	<b>-5,7</b>	<b>-7,9</b>	<b>-13</b>	<b>0</b>	<b>16,2</b>	<b>3,9</b>	<b>-5,6</b>	<b>-0,92</b>

FONTE TURISTA@