

Libero Consorzio Comunale di Trapani

I Settore

“Affari Generali e Servizi alla Persona”

Servizio Sistemi Informativi e Statistica

SISTEMA STATISTICO NAZIONALE- UFFICIO STATISTICA

**CASTELVETRANO
:REPORT DEL FLUSSO
TURISTICO RICETTIVO-
ANNO 2020**



“Affari Generali e Servizi alla Persona”

Servizio Sistemi Informativi e Statistica

**CAPACITA' RICETTIVA E MOVIMENTO TURISTICO NEL COMUNE DI CASTELVETRANO
PERIODO ANNO 2020**

INDICE DELLE TABELLE

TAV.1-TREND MOVIMENTO TURISTICO (ARRIVI) PERIODO 2011/2020

TAV.2-TREND MOVIMENTO TURISTICO (PRESENZE) PERIODO 2011/2020

TAV3. QUADRO GENERALE DI MOVIMENTAZIONE TURISTICA

TAV.4-MOVIMENTO TURISTICO RICETTIVO MENSILE

TAV.5-MOVIMENTO TURISTICO PER TIPOLOGIA RICETTIVA

TAV.6-MOVIMENTO TURISTICO ITALIANO PER REGIONE DI RESIDENZA

TAV.7-MOVIMENTO TURISTICO STRANIERO PER NAZIONE DI RESIDENZA

TAV.8- CAPACITA' RICETTIVA PER TIPOLOGIA

SI ATTESTA

LA CORRISPONDENZA DEI DATI RIPORTATI NELLE SU CITATE TABELLE CON QUANTO COMUNICATO DALLE STRUTTURE RICETTIVE MUNITE DI REGOLARE CLASSIFICA AI SENZI DELLA NORMATIVA REGIONALE VIGENTE, CHE PERTANTO VENGONO VALIDATI QUALI DATI DEFINITIVI

IL FUNZIONARIO

Dott. G. Di Bernardo

Libero Consorzio Comunale di Trapani

I Settore

“Affari Generali e Servizi alla Persona”

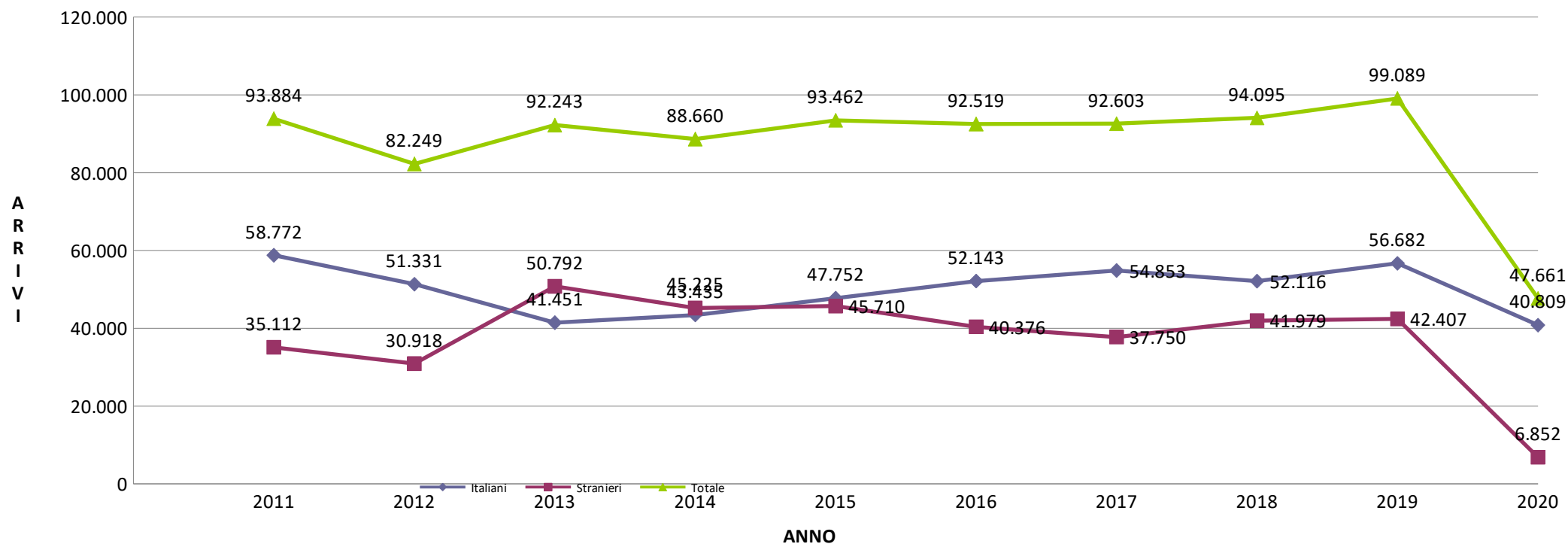
Servizio Sistemi Informativi e Statistica

TAV.1-TREND MOVIMENTO TURISTICO COMUNE DI CASTELVETRANO (ARRIVI) PERIODO 2011/2020

Provenienza	2011	2012	2013	2014	2015	2016	2017	2018	2019	2020	Var% 2019/2020
Italiani	58.772	51.331	41.451	43.435	47.752	52.143	# 54.853	52.116	56.682	40.809	-30,6
Stranieri	35.112	30.918	50.792	45.225	45.710	40.376	# 37.750	41.979	42.407	6.852	-80,5
Totale	93.884	82.249	92.243	88.660	93.462	92.519	92.603	94.095	99.089	47.661	-49,2

Fonte TURISTA@

TREND MOVIMENTO TURISTICO IN ARRIVO DELLA COMUNE DI CASTELVETRANO -PERIODO 2011/2020



Libero Consorzio Comunale di Trapani

I Settore

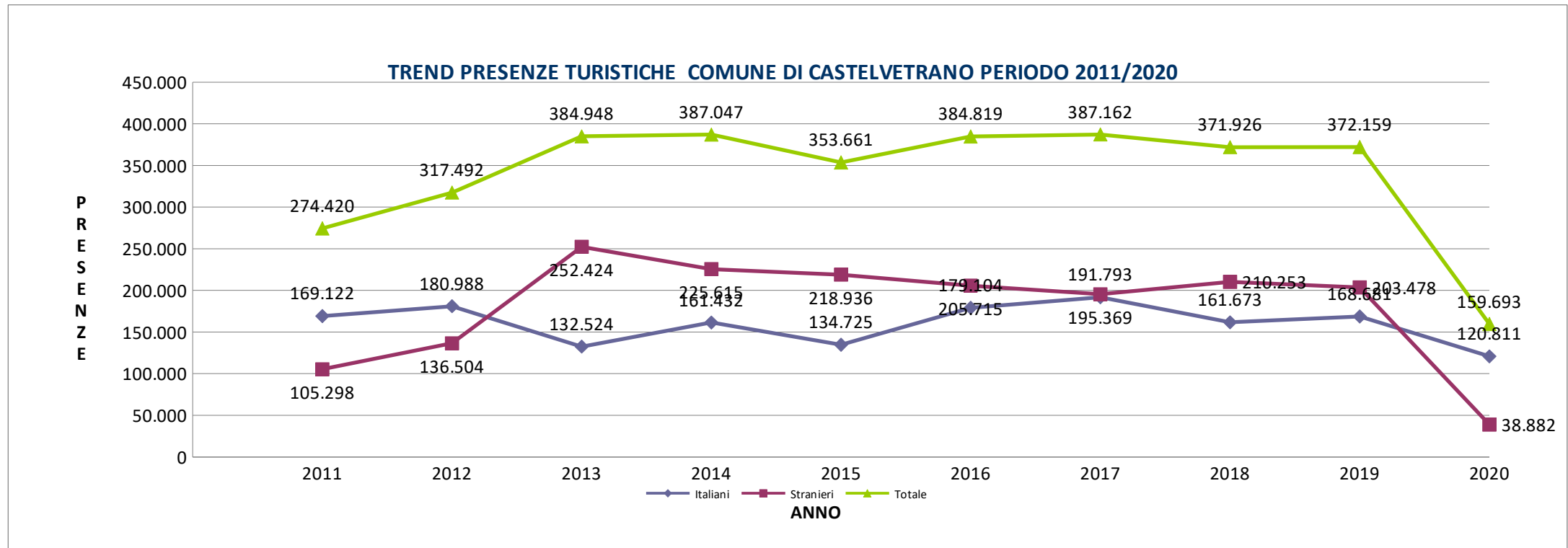
“Affari Generali e Servizi alla Persona”

Servizio Sistemi Informativi e Statistica

TAV.2-TREND MOVIMENTO TURISTICO COMUNE DI CASTELVETRANO (PRESENZE) PERIODO 2011/2020

Provenienza	2011	2012	2013	2014	2015	2016	2017	2018	2019	2020	Var% 2019/2020
Italiani	169.122	180.988	132.524	161.432	134.725	179.104	191.793	161.673	168.681	120.811	-28,6
Stranieri	105.298	136.504	252.424	225.615	218.936	205.715	195.369	210.253	203.478	38.882	-63,1
Totale	274.420	317.492	384.948	387.047	353.661	384.819	387.162	371.926	372.159	159.693	-41,8
Permanenza media(giorni)	2,9	3,9	4,2	4,4	3,8	4,2	4,2	4,0	4	3,4	14,6

FONTE TURISTA@



Libero Consorzio Comunale di Trapani

I Settore

“Affari Generali e Servizi alla Persona”

Servizio Sistemi Informativi e Statistica

TAV3. CASTELVETRANO :QUADRO GENERALE DI MOVIMENTAZIONE TURISTICA

PROVENIENZA	ARRIVI				PRESENZE			
	2019	2020	DIFF. 2019/2020	VAR% 2019/2020	2019	2020	DIFF. 2019/2020	VAR% 2019/2020
MOVIMENTO NEGLI ESERCIZI ALBERGHIERI								
Italiani	51.884	36.976	-14.908	-28,7	158126	111126	-47.000	-29,7
Stranieri	36.642	5.838	-30804	-84,1	191241	36252	-154.989	-81,0
Totale	88.526	42.814	-45712	-51,6	349.367	147.378	-201.989	-57,8
MOVIMENTO NEGLI ESERCIZI EXTRALBERGHIERI								
Italiani	4.798	3.833	-965	-20,1	10555	9685	-870	-8,2
Stranieri	5.765	1.014	-4751	-82,4	12237	2630	-9607	-78,5
Totale	10.563	4.847	-5716	-54,1	22792	12315	-10477	-46,0
MOVIMENTO NEGLI ESERCIZI ALBERGHIERI ED EXTRALBERGHIERI								
Italiani	56.682	40.809	-15873	-28,0	168.681	120.811	-47.870	-28,4
Stranieri	42.407	6.852	-35555	-83,8	203.478	38.882	-164.596	-80,9
Totale	99.089	47.661	-51428	-51,9	372.159	159.693	-212.466	-57,1

FONTE TURISTA@

Libero Consorzio Comunale di Trapani

I Settore

“Affari Generali e Servizi alla Persona”

Servizio Sistemi Informativi e Statistica

TAV.4- CASTELVETRANO :MOVIMENTO TURISTICO RICETTIVO PERIODO 1 GENNAIO 31 DICEMBRE ANNO 2020()

STRANIERI				ITALIANI				TOTALE				
Mese	2019	2020	Var% 2019/2020	Mese	2019	2020	Var% 2019/2020	Mese	2019	2020	Var% 2019/2020	DIFF. 2019/2020
ARRIVI				ARRIVI				ARRIVI				
Gennaio	116	64	-44,8	Gennaio	731	1.724	135,8	Gennaio	847	1.788	111,1	941
Febbraio	189	264	39,7	Febbraio	927	2.237	141,3	Febbraio	1.116	2.501	124,1	1.385
Marzo	785	67	-91,5	Marzo	3.715	284	-92,4	Marzo	4.500	351	-92,2	-4.149
Aprile	4.672	0	-100,0	Aprile	3.852	64	-98,3	Aprile	8.524	64	-99,2	-8.460
Maggio	7.385	0	-100,0	Maggio	4.558	267	-94,1	Maggio	11.943	267	-97,8	-11.676
Giugno	6.758	18	-99,7	Giugno	7.409	1.740	-76,5	Giugno	14.167	1.758	-87,6	-12.409
Luglio	6.394	2.043	-68,0	Luglio	9.497	9.811	3,3	Luglio	15.891	11.854	-25,4	-4.037
Agosto	6.322	1.817	-71,3	Agosto	12.596	15.459	22,7	Agosto	18.918	17.276	-8,7	-1.642
Settembre	7.280	2.155	-70,4	Settembre	7.383	7.192	-2,6	Settembre	14.663	9.347	-36,3	-5.316
Ottobre	2.009	410	-79,6	Ottobre	2.315	1.458	-37,0	Ottobre	4.324	1.868	-56,8	-2.456
Novembre	401	8	-98,0	Novembre	2.260	314	-86,1	Novembre	2.661	322	-87,9	-2.339
Dicembre	96	6	-93,8	Dicembre	1.439	259	-82,0	Dicembre	1.535	265	-82,7	-1.270
Totale	42.407	6.852	-83,8	Totale	56.682	40.809	-28,0	Totale	99.089	47.661	-51,9	-51.428
PRESENZE				PRESENZE				PRESENZE				
Gennaio	357	155	-56,6	Gennaio	1.783	2.391	34,1	Gennaio	2.140	2.546	19,0	406
Febbraio	235	379	61,3	Febbraio	1.264	2.924	131,3	Febbraio	1.499	3.303	120,3	1.804
Marzo	1.098	122	-88,9	Marzo	5.242	520	-90,1	Marzo	6.340	642	-89,9	-5.698
Aprile	17.287	0	-100,0	Aprile	6.556	214	-96,7	Aprile	23.843	214	-99,1	-23.629
Maggio	27.221	0	-100,0	Maggio	7.963	637	-92,0	Maggio	35.184	637	-98,2	-34.547
Giugno	33.582	38	-99,9	Giugno	20.639	3.559	-82,8	Giugno	54.221	3.597	-93,4	-50.624
Luglio	40.795	12.903	-68,4	Luglio	39.886	27.478	-31,1	Luglio	80.681	40.381	-49,9	-40.300
Agosto	40.499	13.016	-67,9	Agosto	50.595	54.614	7,9	Agosto	91.094	67.630	-25,8	-23.464
Settembre	34.287	11.118	-67,6	Settembre	25.418	23.835	-6,2	Settembre	59.705	34.953	-41,5	-24.752
Ottobre	7.179	1.113	-84,5	Ottobre	4.319	2.830	-34,5	Ottobre	11.498	3.943	-65,7	-7.555
Novembre	768	26	-96,6	Novembre	2.943	985	-66,5	Novembre	3.711	1.011	-72,8	-2.700
Dicembre	170	12	-92,9	Dicembre	2.073	824	-60,3	Dicembre	2.243	836	-62,7	-1.407
Totale	203.478	38.882	-80,9	Totale	168.681	120.811	-28,4	Totale	372.159	159.693	-57,1	-212.466

FONTE TURISTA@

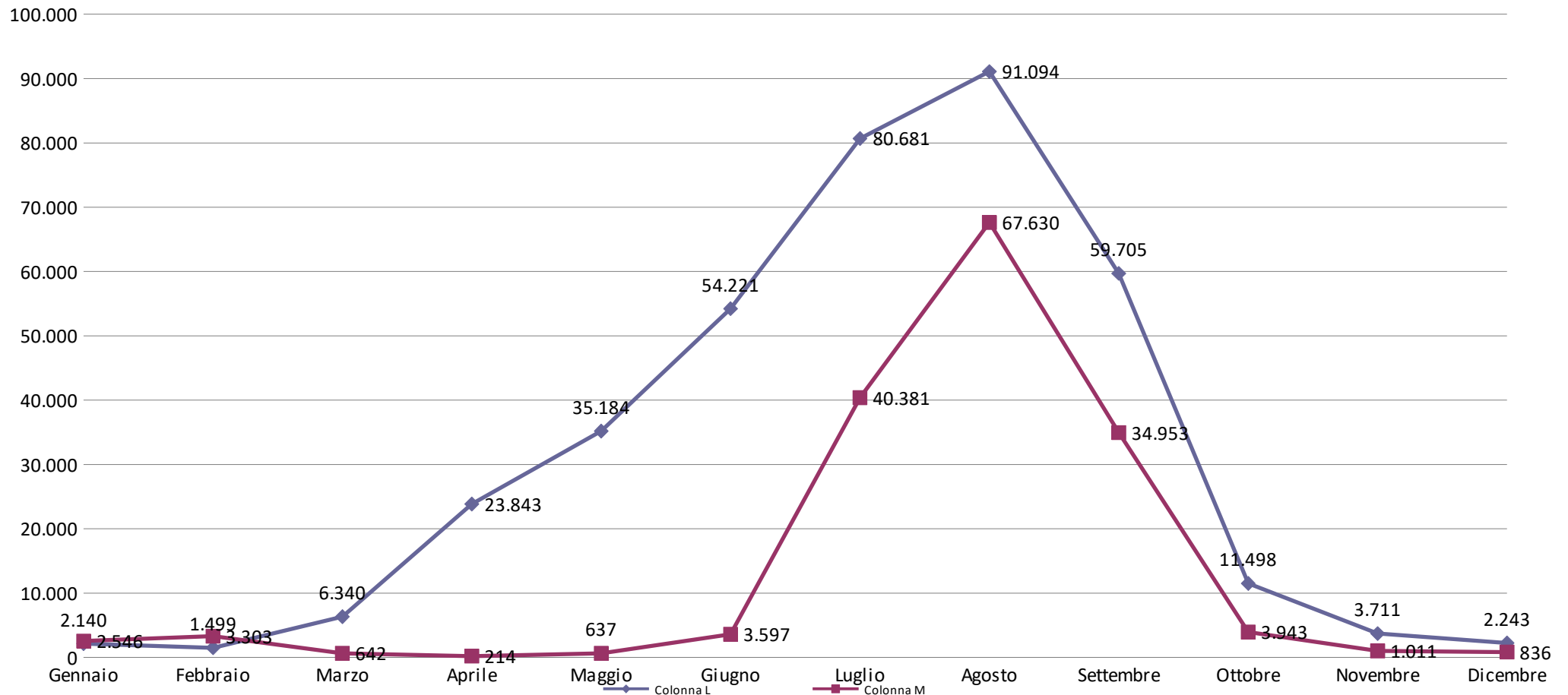
Libero Consorzio Comunale di Trapani

I Settore

“Affari Generali e Servizi alla Persona”

Servizio Sistemi Informativi e Statistica

CASTELVETRANO : presenze turistiche di italiani e stranieri distinte per mese-confronto 2019-2020(curva di stagionalità)



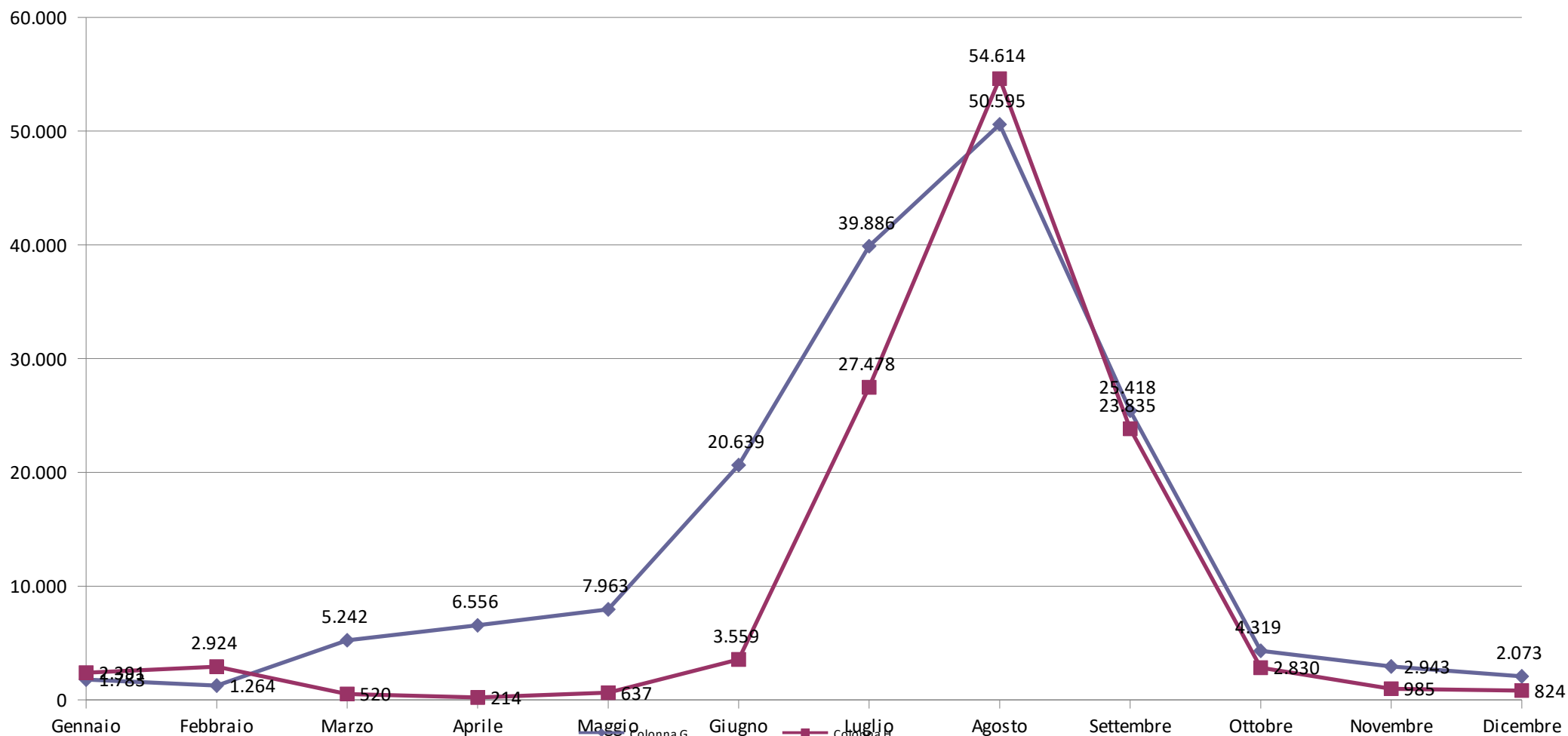
Libero Consorzio Comunale di Trapani

I Settore

“Affari Generali e Servizi alla Persona”

Servizio Sistemi Informativi e Statistica

CASTELVETRANO :presenze turistiche di italiani distinte per mese-confronto 2019-2020(curva di stagionalità)



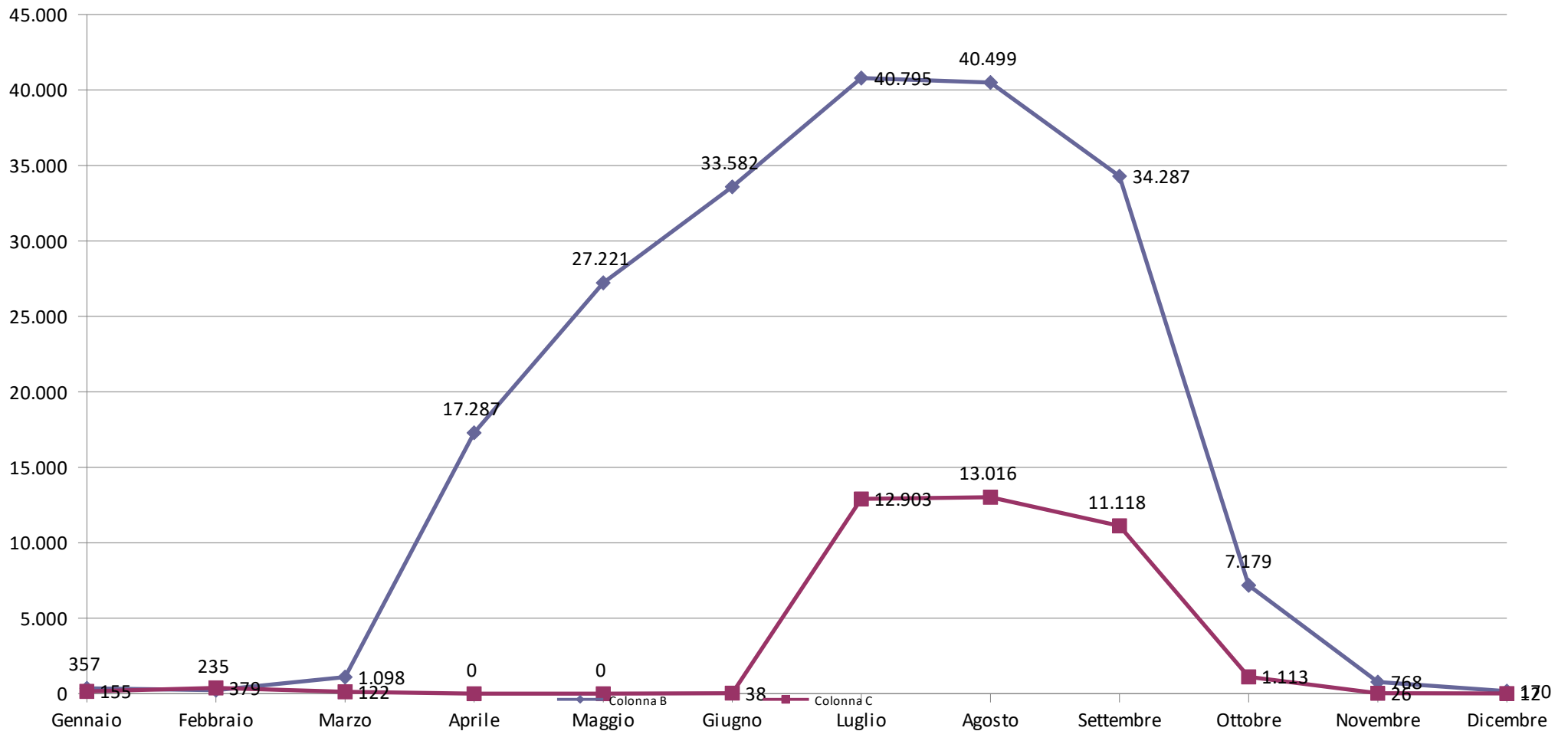
Libero Consorzio Comunale di Trapani

I Settore

“Affari Generali e Servizi alla Persona”

Servizio Sistemi Informativi e Statistica

CASTELVETRANO :presenze turistiche straniere distinte per mese-confronto 2019-2020



Libero Consorzio Comunale di Trapani

I Settore

“Affari Generali e Servizi alla Persona”

Servizio Sistemi Informativi e Statistica

TAV.5-CASTELVETRANO: MOVIMENTO TURISTICO PER TIPOLOGIA RICETTIVA

TOPOLOGIE RICETTIVE	2019	2020	Var% 2019/2020	2019	2019	2020%	2020 % su totale	Var% 2019/2020	2020
	ARRIVI			PRESENZE				PERM. MEDIA	
alberghi 5 stelle									
alberghi 4 stelle	68.627	39.210	-42,9	281.073	134.747	91,4	84,4	-52,1	3,4
alberghi 3 stelle+ res. Tur.									
Alberghiere	19.899	3.604	-81,9	68.294	12.631	8,6	7,9	-81,5	3,5
totale alberghieri	88.526	42.814	-51,6	349.367 0	147.378	100,0	92,3	-57,8	3,4
forma imprenditoriale	747	704	-5,8	2.786	2.756	22,4	1,7	-1,1	3,9
campeggi e villaggi	2.564	394	-84,6	5.040	1.415	11,5	0,9	-71,9	3,6
turismo rurale	4.281	2.356	-45,0	9.968	5.488	44,6	3,4	-44,9	2,3
ostelli della gioventù									
case per ferie									
bed and breakfast	2.971	1.393	-53,1	4.998	2.656	21,6	1,7	-46,9	1,9
totale extralberghieri	10.563	4.847	-54,1	22.792	12.315	100,0	7,7	-46,0	2,5
TOTALE	99.089	47.661	-51,9	372.159	159.693			-57,1	3,4

FONTE TURISTA@

Libero Consorzio Comunale di Trapani

I Settore

“Affari Generali e Servizi alla Persona”

Servizio Sistemi Informativi e Statistica

TAV.6- CASTELVETRANO :MOVIMENTO TURISTICO RICETTIVO ITALIANO PER REGIONE DI RESIDENZA

regione	2019	2020	Var% 2019/2020	2019	2020	2020%	Var% 2019/2020
	ARRIVI			PRESENZE			
Piemonte	1.330	735	-44,7	7.037	2.930	2,43	-58,36
Val D'Aosta	23	7	-69,5	170	45	0,04	-73,50
Lombardia	4.582	1.646	-64,1	24.591	6.813	5,64	-72,29
Bolzano	183	39	-78,6	1.084	174	0,14	-83,95
Trento	222	74	-66,7	1.406	280	0,23	-80,08
Veneto	1.178	509	-56,8	4.637	1.627	1,35	-64,91
Friuli Venezia Giu	208	107	-48,7	649	516	0,43	-20,54
Liguria	357	150	-58,0	1.076	490	0,41	-54,46
Emilia Romagna	1.156	563	-51,3	3.632	1.490	1,23	-58,97
Toscana	1.086	531	-51,1	4.358	1.722	1,43	-60,49
Umbria	358	84	-76,5	1.610	231	0,19	-85,66
Marche	264	135	-48,9	1.223	438	0,36	-64,18
Lazio	3.092	1.020	-67,0	12.598	4.096	3,39	-67,49
Abruzzo	329	158	-52,0	1.264	406	0,34	-67,87
Molise	75	36	-51,9	404	176	0,15	-56,39
Campania	1.972	1.040	-47,3	8.986	5.169	4,28	-42,48
Puglia	876	543	-38,0	3.298	2.036	1,69	-38,26
Basilicata	181	34	-81,2	977	106	0,09	-89,15
Calabria	598	447	-25,2	2.019	1.626	1,35	-19,47
Sicilia	38.321	32.897	-14,2	86.958	90.286	74,73	3,83
Sardegna	290	54	-81,4	705	154	0,13	-78,17
Totale	56.682	40.809	-28,0	168.681	120.811	100	-28,38

FONTE TURISTA@

Libero Consorzio Comunale di Trapani

I Settore

“Affari Generali e Servizi alla Persona”

Servizio Sistemi Informativi e Statistica

TAV.7- CASTELVETRANO :MOVIMENTO TURISTICO RICETTIVO STRANIERO PER NAZIONE DI RESIDENZA

NAZIONE	2019	2020	Var% 2019/2020	2019	2020	2020%	Var% 2019/2020
	ARRIVI			PRESENZE			
Francia	27.048	4.490	-83,4	169.061	32.276	83,0	-80,9
Germania	3.802	537	-85,9	10.350	1.619	4,2	-84,4
Polonia	2.688	524	-80,5	5.399	1.156	3,0	-78,6
Belgio	1.197	259	-78,4	2.369	868	2,2	-63,4
Svizzera e Liechte	791	221	-72,1	2.222	770	2,0	-65,3
Paesi Bassi (NED)	1.100	237	-78,5	2.355	417	1,1	-82,3
Regno Unito	625	89	-85,7	1.926	291	0,7	-84,9
Spagna	636	80	-87,4	999	186	0,5	-81,4
Austria	600	41	-93,2	785	154	0,4	-80,4
Stati Uniti d'Amer	842	74	-91,2	1.516	145	0,4	-90,4

Totale **42407** **6852** **-83,8** **203.478** **38.882** **100,0** **-80,9**

FONTE TURISTA@

Libero Consorzio Comunale di Trapani

I Settore

“Affari Generali e Servizi alla Persona”

Servizio Sistemi Informativi e Statistica

TAV.8- CASTELVETRANO : CAPACITA' RICETTIVA PER TIPOLOGIA

TOPOLOGIE RICETTIVE	2016	2020	Var% 2019/2020	2016	2020	2020%	Var% 2019/2020		
	ESERCIZI			LETTI					
alberghi 4 stelle	8	8	0,0	2.524	2.898	75,0	14,8		
alberghi 3 stelle	5	4	-20,0	694	210	5,4	-69,7		
alberghi 1 stella									
residenze turistico alberghie	1	1	0,0	120	120	3,1	0,0		
totale alberghieri	14	13	-7,1	3.338	3.228	83,5	-3,3		
alloggi in affitto gestiti in forma imprenditoriale	5	8	60,0	105	118	3,1	12,4		
campeggi e villaggi	3	3	0,0	365	184	4,8	-49,6		
alloggi agroturistici e turism	8	7	-12,5	216	174	4,5	-19,4		
bed and breakfast	11	13	18,2	88	161	4,2	83,0		
totale extralberghieri	27	31	14,8	774	637	16,5	-17,7		
TOTALE	41	44	7,3	4.112	3.865	100,0	-6,0		
tasso di occupazione lorda strutture ricettive									
anno	gennaio/febb raio/marzo	aprile	maggio	giugno	luglio	agosto	settembre/ ottobre	novembre/ dicembre	totale anno
2019	2,8	19,7	28,2	44,9	64,6	73,0	29,0	2,4	25,31
2020	1,8	0,2	0,5	3,1	33,7	56,4	16,5	0,8	11,29
Differenza% 2019/2020	-0,9	-19,5	-27,6	-41,8	-30,9	-16,5	-12,5	-1,6	-14,02

FONTE TURISTA@