

Libero Consorzio Comunale di Trapani

I Settore

“Affari Generali e Servizi alla Persona”

Servizio Sistemi Informativi e Statistica

SISTEMA STATISTICO NAZIONALE- UFFICIO STATISTICA

**CAMPOBELLO
:REPORT DEL FLUSSO
TURISTICO RICETTIVO-
PERIODO ANNO 2020**

Libero Consorzio Comunale di Trapani

I Settore

“Affari Generali e Servizi alla Persona”

Servizio Sistemi Informativi e Statistica

CAPACITA' RICETTIVA E MOVIMENTO TURISTICO NEL COMUNE DI CAMPOBELLO PERIODO ANNO 2020

INDICE DELLE TABELLE

TAV.1-TREND MOVIMENTO TURISTICO (ARRIVI) PERIODO 2011/2020

TAV.2-TREND MOVIMENTO TURISTICO (PRESENZE) PERIODO 2011/2020

TAV.3- QUADRO GENERALE DI MOVIMENTO TURISTICO

TAV.4-MOVIMENTO TURISTICO RICETTIVO MENSILE

TAV.5-MOVIMENTO TURISTICO ITALIANO PER REGIONE DI RESIDENZA

TAV.6-MOVIMENTO TURISTICO STRANIERO PER NAZIONE DI RESIDENZA

TAV.7- CAPACITA' RICETTIVA PER TIPOLOGIA

SI ATTESTA

LA RISPONDENZA DEI DATI IN OGGETTO ALLE PRESCRIZIONI DEGLI ARTICOLI 1,2,3 DELL'ATTO DI INDIRIZZO N. 3 DEL 13/03/2018 DEL COMITATO DI INDIRIZZO E COORDINAMENTO DELL'INFORMAZIONE STATISTICA AI FINI DELLA DIFFUSIONE .GLI STESSI RIVESTONO CARATTERE DEFINITIVO .

Il Responsabile del Procedimento
F.TO Giovanni Franco Di Bernardo

IL Responsabile del Servizio "Sistemi Informativi"
F.TO Gaspare Di Gesù

Libero Consorzio Comunale di Trapani

I Settore

“Affari Generali e Servizi alla Persona”

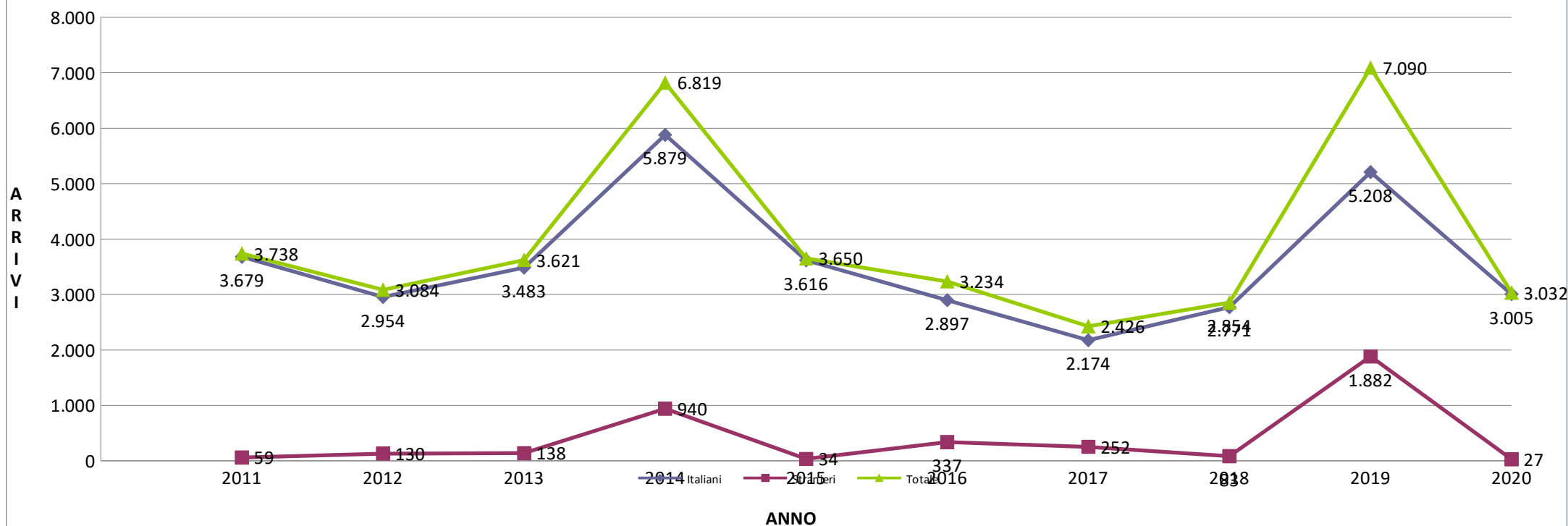
Servizio Sistemi Informativi e Statistica

TAV.1-CAMPOBELLO :TREND MOVIMENTO TURISTICO (ARRIVI) PERIODO 2011/2020

Provenienza	2011	2012	2013	2014	2015	2016	2017	2018	2019	2020	Var% 2019/2020
Italiani	3.679	2.954	3.483	5.879	3.616	2.897	2.174	2.771	5.208	3.005	-42,3
Stranieri	59	130	138	940	34	337	252	83	1.882	27	-98,6
Totale	3.738	3.084	3.621	6.819	3.650	3.234	2.426	2.854	7.090	3.032	-57,2

Fonte TURISTA@

TREND MOVIMENTO TURISTICO IN ARRIVO DELLA COMUNE DI CAMPOBELLO -PERIODO 2011/2020



Libero Consorzio Comunale di Trapani

I Settore

“Affari Generali e Servizi alla Persona”

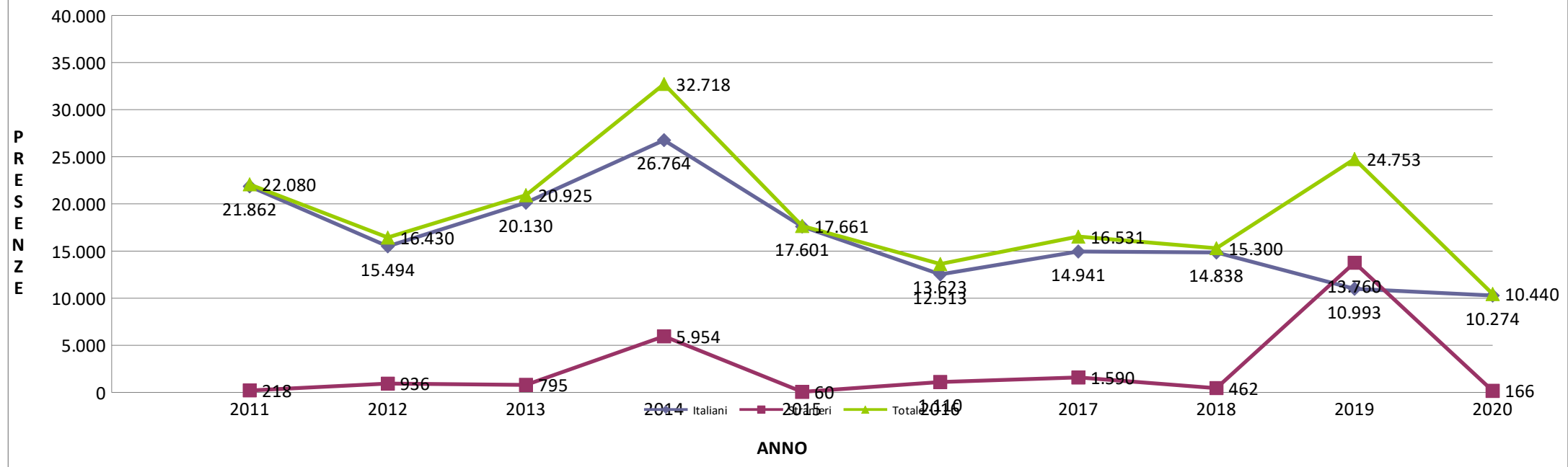
Servizio Sistemi Informativi e Statistica

TAV.2- CAMPOBELLO :TREND MOVIMENTO TURISTICO (PRESENZE) PERIODO 2010/2019

Provenienza	2011	2012	2013	2014	2015	2016	2017	2018	2019	2020	Var% 2019/2020
Italiani	21.862	15.494	20.130	26.764	17.601	12.513	14.941	14.838	10.993	10.274	-53,0
Stranieri	218	936	795	5.954	60	1.110	1.590	462	13.760	166	-23,9
Totale	22.080	16.430	20.925	32.718	17.661	13.623	16.531	15.300	24.753	10.440	-52,7
Permanenza media(giorni)	5,9	5,3	5,8	4,8	4,8	4,2	6,8	5,4	3,5	3,4	-41,7

FONTE TURISTA@

TREND PRESENZE TURISTICHE COMUNE DI CAMPOBELLO PERIODO 2011/2020



Libero Consorzio Comunale di Trapani

I Settore

“Affari Generali e Servizi alla Persona”

Servizio Sistemi Informativi e Statistica

TAV.3- CAMPOBELLO:QUADRO GENERALE DI MOVIMENTAZIONE TURISTICA

PROVENIENZA	ARRIVI				PRESENZE			
	2019	2020	DIFF. 2019/2020	VAR% 2019/2020	2019	2020	DIFF. 2019/2020	VAR% 2019/2020
MOVIMENTO NEGLI ESERCIZI ALBERGHIERI								
Italiani	5.073	2.862	-2.211	-43,6	10661	9911	-750	-7,0
Stranieri	1.851	19	-1.832	-99,0	13706	146	-13.560	-98,9
Totale	6.924	2.881	-4.043	-58,4	24.367	10057	-14.310	-58,7
MOVIMENTO NEGLI ESERCIZI ALBERGHIERI								
Italiani	135	143	8	5,9	332	363	31	9,3
Stranieri	31	8	-23	-74,2	54	20	-34	-63,0
Totale	166	151	-15	-9,0	386	383	-3	-0,8
MOVIMENTO NEGLI ESERCIZI ALBERGHIERI ED EXTRALBERGHIERI								
Italiani	5.208	3.005	-2.203	-42,3	10993	10274	-719	-6,5
Stranieri	1.882	27	-1.855	-98,6	13760	166	-13.594	-98,8
Totale	7.090	3.032	-4.058	-57,2	24.753	10440	-14.313	-57,8

FONTE TURISTA@

Libero Consorzio Comunale di Trapani

I Settore

“Affari Generali e Servizi alla Persona”

Servizio Sistemi Informativi e Statistica

TAV.4- CAMPOBELLO :MOVIMENTO TURISTICO RICETTIVO MENSILE

STRANIERI				ITALIANI				TOTALE				
Mese	2019	2020	VAR% 2019/2020	Mese	2019	2020	VAR% 2019/2020	Mese	2019	2020	VAR% 2019/2020	DIFF. 2019/2020
ARRIVI				ARRIVI				ARRIVI				
Gennaio	0	0	0,0	Gennaio	197	0	-100,0	Gennaio	197	0	-100,0	-197
Febbraio	1	0	0,0	Febbraio	320	162	0,0	Febbraio	321	162	0,0	-159
Marzo	0	0	#DIV/0!	Marzo	235	172	-26,8	Marzo	235	172	-26,8	-63
Aprile	97	0	-100,0	Aprile	541	2	-99,6	Aprile	638	2	-99,7	-636
Maggio	321	0	-100,0	Maggio	162	0	-100,0	Maggio	483	0	-100,0	-483
Giugno	297	0	-100,0	Giugno	568	16	-97,2	Giugno	865	16	-98,2	-849
Luglio	305	6	-98,0	Luglio	610	1.103	80,8	Luglio	915	1.109	21,2	194
Agosto	378	12	-96,8	Agosto	668	967	44,8	Agosto	1.046	979	-6,4	-67
Settembre	454	9	-98,0	Settembre	484	569	17,6	Settembre	938	578	-38,4	-360
Ottobre	4	0	-100,0	Ottobre	352	14	-96,0	Ottobre	356	14	-96,1	-342
Novembre	0	0	0,0	Novembre	346	0	-100,0	Novembre	346	0	-100,0	-346
Dicembre	25	0	0,0	Dicembre	725	0	0,0	Dicembre	750	0	0,0	-750
Totale	1.882	27	-98,6	Totale	5.208	3.005	-42,3	Totale	7.090	3.032	-57,2	-4.058
PRESENZE				PRESENZE				PRESENZE				
Gennaio	0	0	0,0	Gennaio	222	0	-100,0	Gennaio	222	0	-100,0	-222
Febbraio	1	0	0,0	Febbraio	320	252	0,0	Febbraio	321	252	0,0	-69
Marzo	0	0	#DIV/0!	Marzo	340	178	-47,6	Marzo	340	178	-47,6	-162
Aprile	550	0	-100,0	Aprile	962	14	-98,5	Aprile	1.512	14	-99,1	-1.498
Maggio	1.794	0	-100,0	Maggio	341	1	-99,7	Maggio	2.135	1	-100,0	-2.134
Giugno	2.352	0	-100,0	Giugno	1.193	27	-97,7	Giugno	3.545	27	-99,2	-3.518
Luglio	2.816	28	-99,0	Luglio	2.221	2.935	32,1	Luglio	5.037	2.963	-41,2	-2.074
Agosto	2.985	57	-98,1	Agosto	2.147	4.738	120,7	Agosto	5.132	4.795	-6,6	-337
Settembre	3.206	81	-97,5	Settembre	1.365	2.073	51,9	Settembre	4.571	2.154	-52,9	-2.417
Ottobre	10	0	-100,0	Ottobre	462	56	-87,9	Ottobre	472	56	-88,1	-416
Novembre	0	0	0,0	Novembre	439	0	-100,0	Novembre	439	0	-100,0	-439
Dicembre	46	0	0,0	Dicembre	981	0	0,0	Dicembre	1.027	0	0,0	-1.027
Totale	13.760	166	-98,8	Totale	10.993	10.274	-6,5	Totale	24.753	10.440	-57,8	-14.313

FONTE TURISTA@

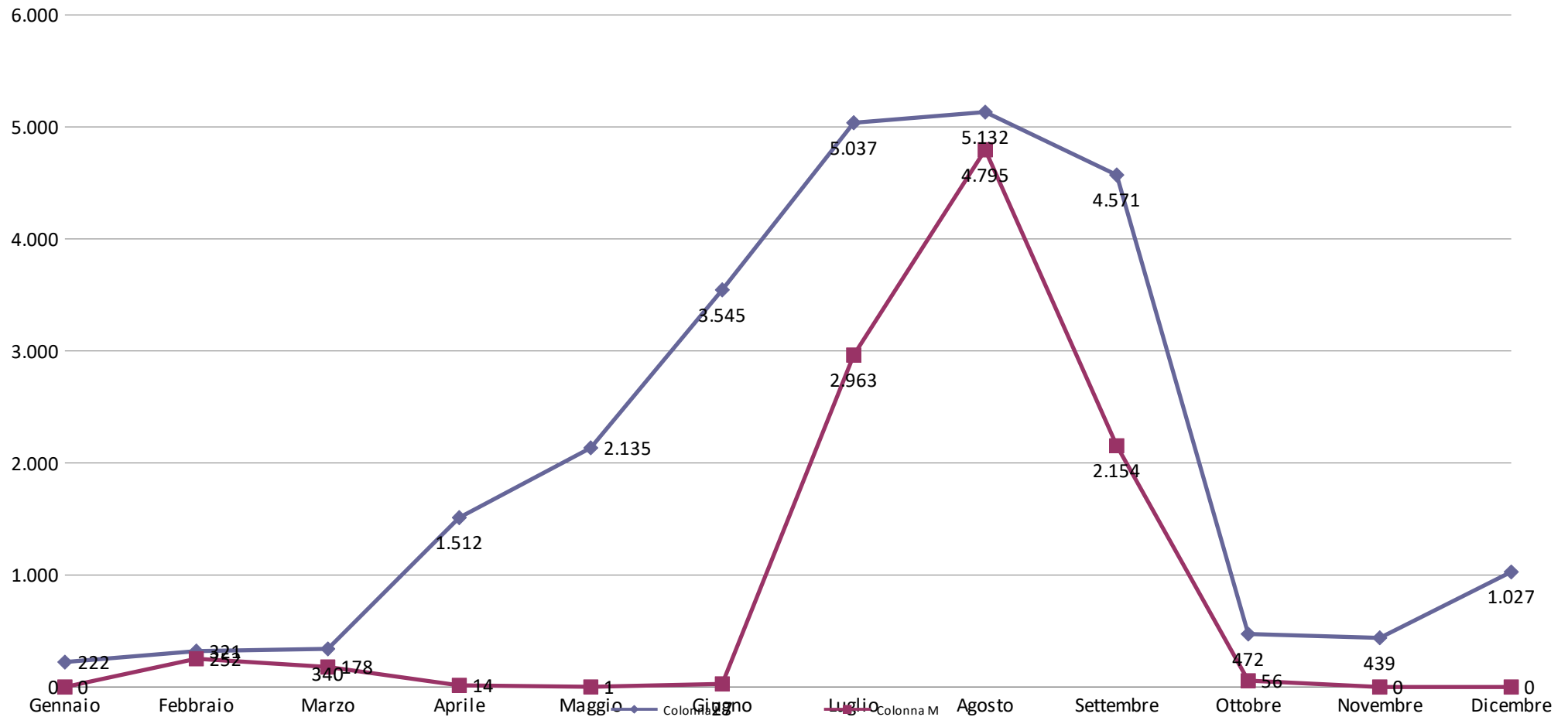
Libero Consorzio Comunale di Trapani

I Settore

“Affari Generali e Servizi alla Persona”

Servizio Sistemi Informativi e Statistica

CAMPOBELLO : presenze turistiche di italiani e stranieri distinte per mese-confronto 2019-2020(curva di stagionalità)



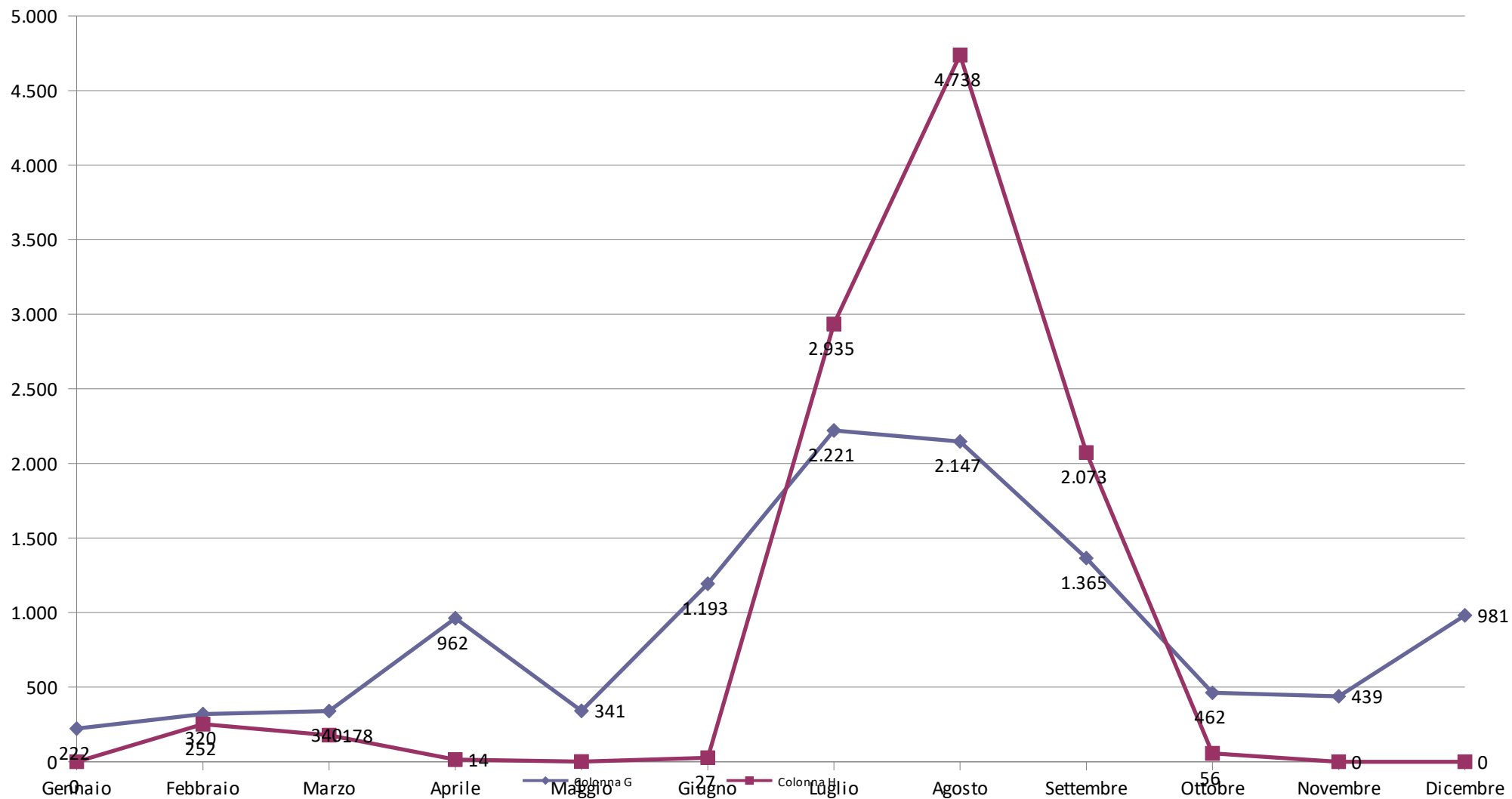
Libero Consorzio Comunale di Trapani

I Settore

“Affari Generali e Servizi alla Persona”

Servizio Sistemi Informativi e Statistica

CAMPOBELLO :presenze turistiche di italiani distinte per mese-confronto 2019-2020(curva di stagionalità)



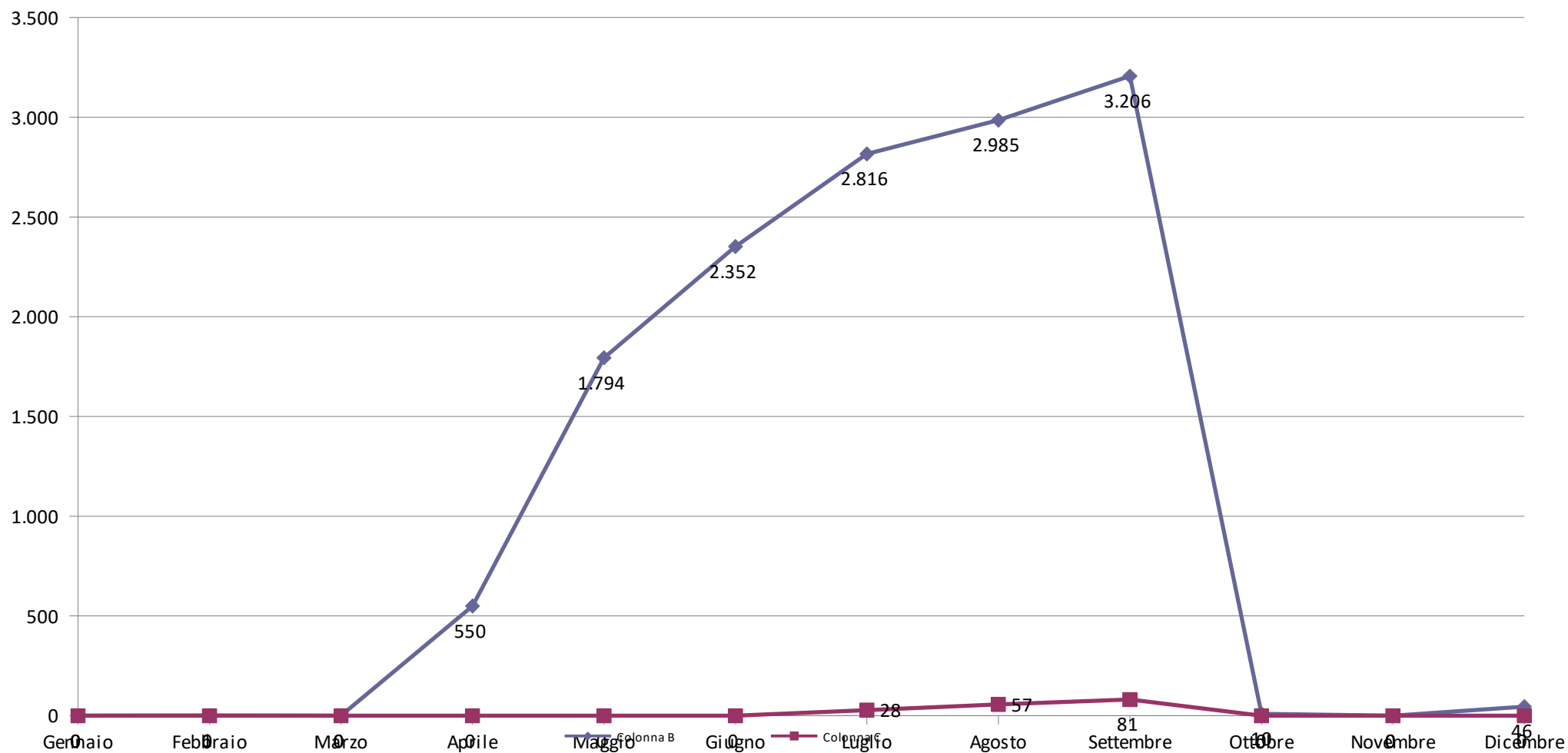
Libero Consorzio Comunale di Trapani

I Settore

“Affari Generali e Servizi alla Persona”

Servizio Sistemi Informativi e Statistica

CAMPOBELLO :presenze turistiche straniere distinte per mese-confronto 2019-2020



Libero Consorzio Comunale di Trapani

I Settore

“Affari Generali e Servizi alla Persona”

Servizio Sistemi Informativi e Statistica

TAV.5- CAMPOBELLO :MOVIMENTO TURISTICO RICETTIVO ITALIANO PER REGIONE DI RESIDENZA-

COMUNE	2019	2020	Var% 2019/2020	2018	2020	2020%	Var% 2019/2020
	ARRIVI			PRESENZE			
Piemonte	42	153	262,3	156	1.039	10,1	567,0
Val D'Aosta	-	-	#DIV/0!	-	-	0,0	#DIV/0!
Lombardia	114	71	-37,5	767	456	4,4	-40,5
Bolzano	6	-	-100,0	46	-	0,0	-100,0
Trento	1	2	98,9	2	10	0,1	397,5
Veneto	26	16	-38,8	173	104	1,0	-39,8
Friuli Venezia Giu	6	4	-33,7	23	26	0,3	12,5
Liguria	2	-	-100,0	2	-	0,0	-100,0
Emilia Romagna	11	12	8,5	45	78	0,8	72,5
Toscana	64	11	-82,9	335	57	0,6	-83,0
Umbria	1	-	-100,0	6	-	0,0	-100,0
Marche	4	2	-50,3	22	14	0,1	-36,7
Lazio	72	43	-40,6	338	239	2,3	-29,2
Abruzzo	2	9	347,6	39	38	0,4	-3,1
Molise	3	2	-33,7	11	2	0,0	-81,9
Campania	26	34	30,1	163	257	2,5	57,8
Puglia	27	7	-74,2	92	49	0,5	-47,0
Basilicata	2	-	-100,0	14	-	0,0	-100,0
Calabria	19	19	-0,5	54	117	1,1	115,6
Sicilia	4.778	2.618	-45,2	8.703	7.786	75,8	-10,5
Sardegna	1	2	98,9	2	2	0,0	-0,5
Totale	5.208	3.005	-42,3	10.993	10.274	100	-6,5

FONTE TURISTA@

Libero Consorzio Comunale di Trapani

I Settore

“Affari Generali e Servizi alla Persona”

Servizio Sistemi Informativi e Statistica

TAV.6- CAMPOBELLO :MOVIMENTO TURISTICO RICETTIVO STRANIERO PER NAZIONE DI RESIDENZA-

COMUNE	2019	2020	Var%	2019	2020	2020%	Var%
	ARRIVI			PRESENZE			
Svizzera e Liechte	3	4	33,3	12	34	20,5	183,3
Germania	4	3	-25,0	10	33	19,9	230,0
Ucraina	0	4	39900,0	0	28	16,9	279900,0
Romania	0	4	39900,0	0	21	12,7	209900,0
Regno Unito	0	2	19900,0	0	14	8,4	139900,0
Slovenia	0	2	19900,0	0	10	6,0	99900,0
Totale	1882	27	-98,6	13.760	166	100,0	-98,8

FONTE TURISTA@

Libero Consorzio Comunale di Trapani

I Settore

“Affari Generali e Servizi alla Persona”

Servizio Sistemi Informativi e Statistica

TAV.7- CAMPOBELLO : CAPACITA' RICETTIVA PER TIPOLOGIA

TOPOLOGIE RICETTIVE	2016	2020	Var% 2016/2020	2016	2020	2020%	Var% 2016/2020
	ESERCIZI			LETTI			
alberghi 4 stelle	2	1	-50,0	506	255	31,1	-49,6
totale alberghieri	2	1	-50,0	506	255	31,1	-49,6
alloggi in affitto gestiti in forma imprenditoriale	1	1	0,0	7	7	0,9	0,0
campeggi e villaggi		1	#DIV/0!		540	65,9	#DIV/0!
alloggi agroturistici e turism bed and breakfast	5	4	-20,0	22	18	2,2	-18,2
totale extralberghieri	6	6	0,0	29	565	68,9	1848,3
TOTALE	8	7	-12,5	535	820	100,0	53,3

tasso di occupazione lorda strutture ricettive

anno	gennaio/febb raio/marzo	aprile	maggio	giugno	luglio	agosto	settembre/ ottobre	novembre/ dicembre	totale anno
2019	3,2	16,4	22,4	38,4	52,8	53,7	26,8	7,8	22,02
2020	0,6	0,1	0,0	0,1	11,7	18,9	4,4	0,0	3,48
Differenza% 2019/2020	-2,6	-16,3	-22,4	-38,3	-41,1	-34,9	-22,4	-7,8	-18,5

FONTE TURISTA@