

# *Libero Consorzio Comunale di Trapani*

*I Settore*

“Affari Generali e Servizi alla Persona”

Servizio Sistemi Informativi e Statistica

**SISTEMA STATISTICO NAZIONALE- UFFICIO STATISTICA**

***BUSETO :REPORT  
SINTETICO DEL  
FLUSSO TURISTICO  
RICETTIVO- PERIODO  
ANNO 2020***

# *Libero Consorzio Comunale di Trapani*

*I Settore*

“Affari Generali e Servizi alla Persona”

Servizio Sistemi Informativi e Statistica

## **CAPACITA' RICETTIVA E MOVIMENTO TURISTICO NEL COMUNE DI BUSETO PERIODO ANNO 2020**

### **INDICE DELLE TABELLE**

---

TAV.1-TREND MOVIMENTO TURISTICO (ARRIVI) PERIODO 2011/2020

---

---

TAV.2-TREND MOVIMENTO TURISTICO (PRESENZE) PERIODO 2011/2020

---

---

TAV.3-MOVIMENTO TURISTICO RICETTIVO MENSILE

---

---

TAV.4-MOVIMENTO TURISTICO ITALIANO PER REGIONE DI RESIDENZA

---

---

TAV.5-MOVIMENTO TURISTICO STRANIERO PER NAZIONE DI RESIDENZA

---

---

TAV.6- CAPACITA' RICETTIVA PER TIPOLOGIA

---

---

### **SI ATTESTA**

LA RISPOSTA DEI DATI IN OGGETTO ALLE PRESCRIZIONI DEGLI ARTICOLI 1,2,3 DELL'ATTO DI INDIRIZZO N. 3 DEL 13/03/2018 DEL COMITATO DI INDIRIZZO E COORDINAMENTO DELL'INFORMAZIONE STATISTICA AI FINI DELLA DIFFUSIONE .GLI STESSI RIVESTONO CARATTERE DEFINITIVO .

Il Responsabile del Procedimento  
F.TO Giovanni Franco Di Bernardo

IL Responsabile del Servizio "Sistemi Informativi"  
F.TO Gaspare Di Gesù

# Libero Consorzio Comunale di Trapani

I Settore

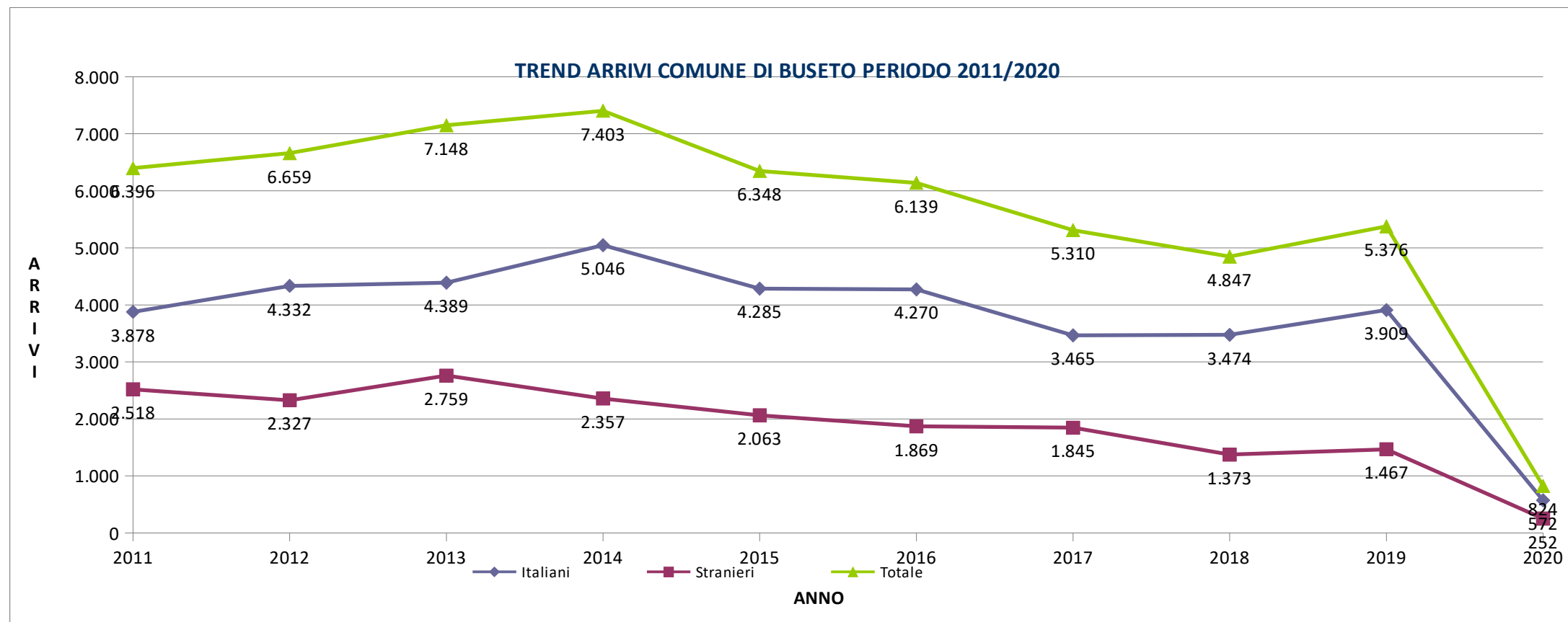
“Affari Generali e Servizi alla Persona”

Servizio Sistemi Informativi e Statistica

**TAV.1-BUSETOTREND MOVIMENTO TURISTICO (ARRIVI) PERIODO 2011/2020**

Provenienza	2011	2012	2013	2014	2015	2016	2017	2018	2019	2020	2019/2020
Italiani	3.878	4.332	4.389	5.046	4.285	4.270	3.465	3.474	3.909	572	-85,3
Stranieri	2.518	2.327	2.759	2.357	2.063	1.869	1.845	1.373	1.467	252	-90,0
<b>Totale</b>	<b>6.396</b>	<b>6.659</b>	<b>7.148</b>	<b>7.403</b>	<b>6.348</b>	<b>6.139</b>	<b>5.310</b>	<b>4.847</b>	<b>5.376</b>	<b>824</b>	<b>-87,1</b>

FONTE TURISTA@



# Libero Consorzio Comunale di Trapani

I Settore

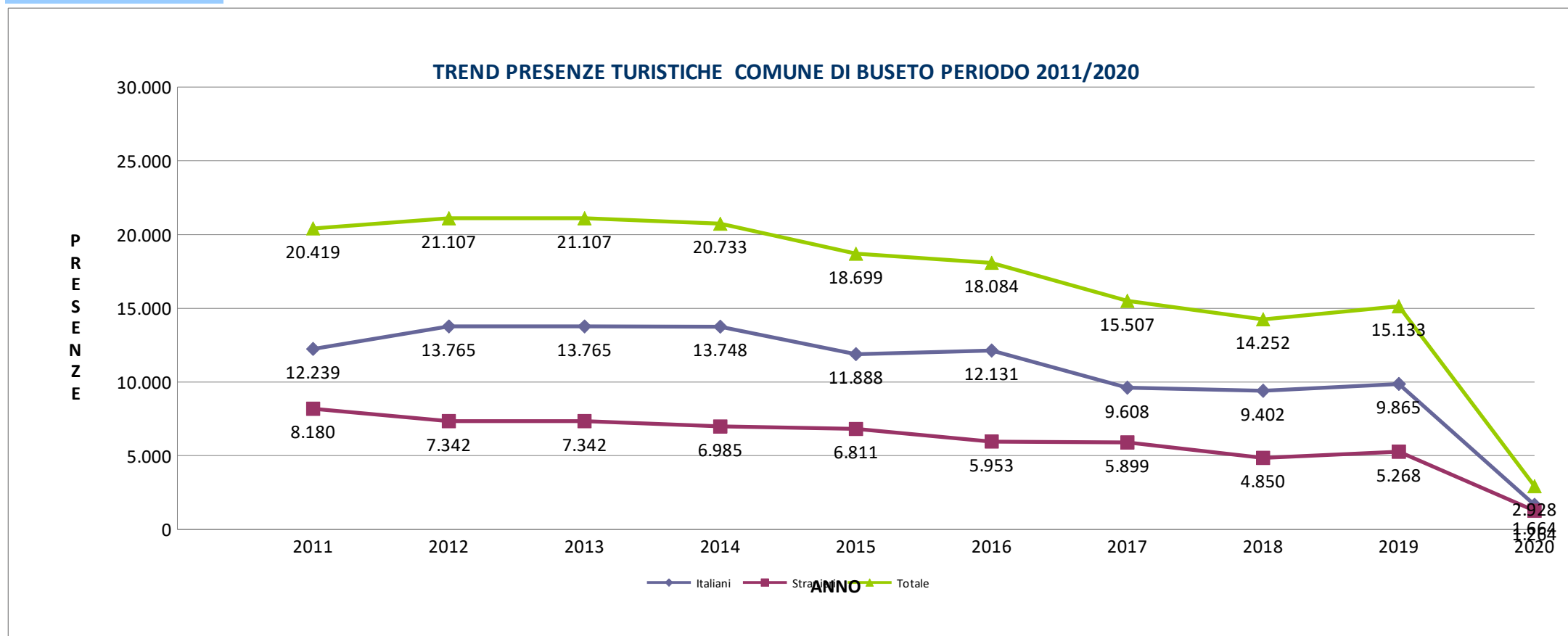
“Affari Generali e Servizi alla Persona”

Servizio Sistemi Informativi e Statistica

## TAV.2-BUSETO:TREND MOVIMENTO TURISTICO (PRESENZE) PERIODO 2011/2020

Provenienza	2011	2012	2013	2014	2015	2016	2017	2018	2019	2020	Var% 2019/2020
Italiani	12.239	13.765	13.765	13.748	11.888	12.131	9.608	9.402	9.865	1.664	-86,4
Stranieri	8.180	7.342	7.342	6.985	6.811	5.953	5.899	4.850	5.268	1.264	-84,5
Totale	20.419	21.107	21.107	20.733	18.699	18.084	15.507	14.252	15.133	2.928	-85,7
media(giorni)	3,2	3,2	3,0	2,8	2,9	2,9	2,9	2,9	2,8	3,6	11,3

FONTE TURISTA@



# Libero Consorzio Comunale di Trapani

I Settore

“Affari Generali e Servizi alla Persona”  
Servizio Sistemi Informativi e Statistica

## TAV.3- BUSETO:QUADRO GENERALE DI MOVIMENTAZIONE TURISTICA

PROVENIENZA	ARRIVI				PRESENZE			
	2019	2020	DIFF. 2019/2020	VAR% 2019/2020	2019	2020	DIFF. 2019/2020	VAR% 2019/2020
MOVIMENTO NEGLI ESERCIZI ALBERGHIERI								
Italiani	3.200	146	-3.054	-95,4	7989	309	-7.680	-96,1
Stranieri	835	7	-828	-99,2	2417	23	-2.394	-99,0
<b>Totale</b>	<b>4.035</b>	<b>153</b>	<b>-3.882</b>	<b>-96,2</b>	<b>10406</b>	<b>332</b>	<b>-10.074</b>	<b>-96,8</b>
MOVIMENTO NEGLI ESERCIZI ALBERGHIERI								
Italiani	709	426	-283	-39,9	1876	1355	-521	-27,8
Stranieri	632	245	-387	-61,2	2851	1241	-1.610	-56,5
<b>Totale</b>	<b>1.341</b>	<b>671</b>	<b>-670</b>	<b>-50,0</b>	<b>4727</b>	<b>2596</b>	<b>-2.131</b>	<b>-45,1</b>
MOVIMENTO NEGLI ESERCIZI ALBERGHIERI ED EXTRALBERGHIERI								
Italiani	3.909	572	-3.337	-85,4	9865	1664	-8.201	-83,1
Stranieri	1.467	252	-1.215	-82,8	5268	1264	-4.004	-76,0
<b>Totale</b>	<b>5.376</b>	<b>824</b>	<b>-4.552</b>	<b>-84,7</b>	<b>15133</b>	<b>2928</b>	<b>-12.205</b>	<b>-80,7</b>

FONTE TURISTA@

# Libero Consorzio Comunale di Trapani

I Settore

“Affari Generali e Servizi alla Persona”

Servizio Sistemi Informativi e Statistica

## TAV.3-BUSETO:MOVIMENTO TURISTICO RICETTIVO MENSILE

STRANIERI				ITALIANI				TOTALE				
Mese	2019	2020	Var% 2018/2019	Mese	2019	2020	Var% 2019/2020	Mese	2019	2020	Var% 2019/2020	DIFF. 2019/2020
<b>ARRIVI</b>				<b>ARRIVI</b>				<b>ARRIVI</b>				
Gennaio	5	2	-60,0	Gennaio	15	16	6,7	Gennaio	20	18	-10,0	-2
Febbraio	1	4	300,0	Febbraio	10	12	20,0	Febbraio	11	16	45,5	5
Marzo	7	7	0,0	Marzo	15	8	-46,7	Marzo	22	15	-31,8	-7
Aprile	38	0	-100,0	Aprile	39	0	-100,0	Aprile	77	0	-100,0	-77
Maggio	77	0	-100,0	Maggio	69	3	-95,7	Maggio	146	3	-97,9	-143
Giugno	135	6	-95,6	Giugno	611	28	-95,4	Giugno	746	34	-95,4	-712
Luglio	429	33	-92,3	Luglio	951	79	-91,7	Luglio	1.380	112	-91,9	-1.268
Agosto	398	89	-77,6	Agosto	1.379	318	-76,9	Agosto	1.777	407	-77,1	-1.370
Settembre	259	61	-76,4	Settembre	632	70	-88,9	Settembre	891	131	-85,3	-760
Ottobre	99	50	-49,5	Ottobre	125	18	-85,6	Ottobre	224	68	-69,6	-156
Novembre	10	0	-100,0	Novembre	11	14	27,3	Novembre	21	14	-33,3	-7
Dicembre	9	0	-100,0	Dicembre	52	6	-88,5	Dicembre	61	6	-90,2	-55
<b>Totale</b>	<b>1.467</b>	<b>252</b>	<b>-82,8</b>	<b>Totale</b>	<b>3.909</b>	<b>572</b>	<b>-85,4</b>	<b>Totale</b>	<b>5.376</b>	<b>824</b>	<b>-84,7</b>	<b>-4.552</b>
<b>PRESENZE</b>				<b>PRESENZE</b>				<b>PRESENZE</b>				
Gennaio	13	60	361,5	Gennaio	58	25	-56,9	Gennaio	71	85	19,7	14
Febbraio	1	10	900,0	Febbraio	10	17	70,0	Febbraio	11	27	145,5	16
Marzo	12	27	125,0	Marzo	28	14	-50,0	Marzo	40	41	2,5	1
Aprile	211	0	-100,0	Aprile	46	0	-100,0	Aprile	257	0	-100,0	-257
Maggio	267	0	-100,0	Maggio	137	7	-94,9	Maggio	404	7	-98,3	-397
Giugno	466	12	-97,4	Giugno	1.258	60	-95,2	Giugno	1.724	72	-95,8	-1.652
Luglio	1.624	169	-89,6	Luglio	2.414	209	-91,3	Luglio	4.038	378	-90,6	-3.660
Agosto	1.398	466	-66,7	Agosto	4.300	1.085	-74,8	Agosto	5.698	1.551	-72,8	-4.147
Settembre	871	222	-74,5	Settembre	1.346	189	-86,0	Settembre	2.217	411	-81,5	-1.806
Ottobre	358	298	-16,8	Ottobre	191	33	-82,7	Ottobre	549	331	-39,7	-218
Novembre	25	0	-100,0	Novembre	23	17	-26,1	Novembre	48	17	-64,6	-31
Dicembre	22	0	-100,0	Dicembre	54	8	-85,2	Dicembre	76	8	-89,5	-68
<b>Totale</b>	<b>5.268</b>	<b>1.264</b>	<b>-76,0</b>	<b>Totale</b>	<b>9.865</b>	<b>1.664</b>	<b>-83,1</b>	<b>Totale</b>	<b>15.133</b>	<b>2.928</b>	<b>-80,7</b>	<b>-12.205</b>

FONTE TURISTA@

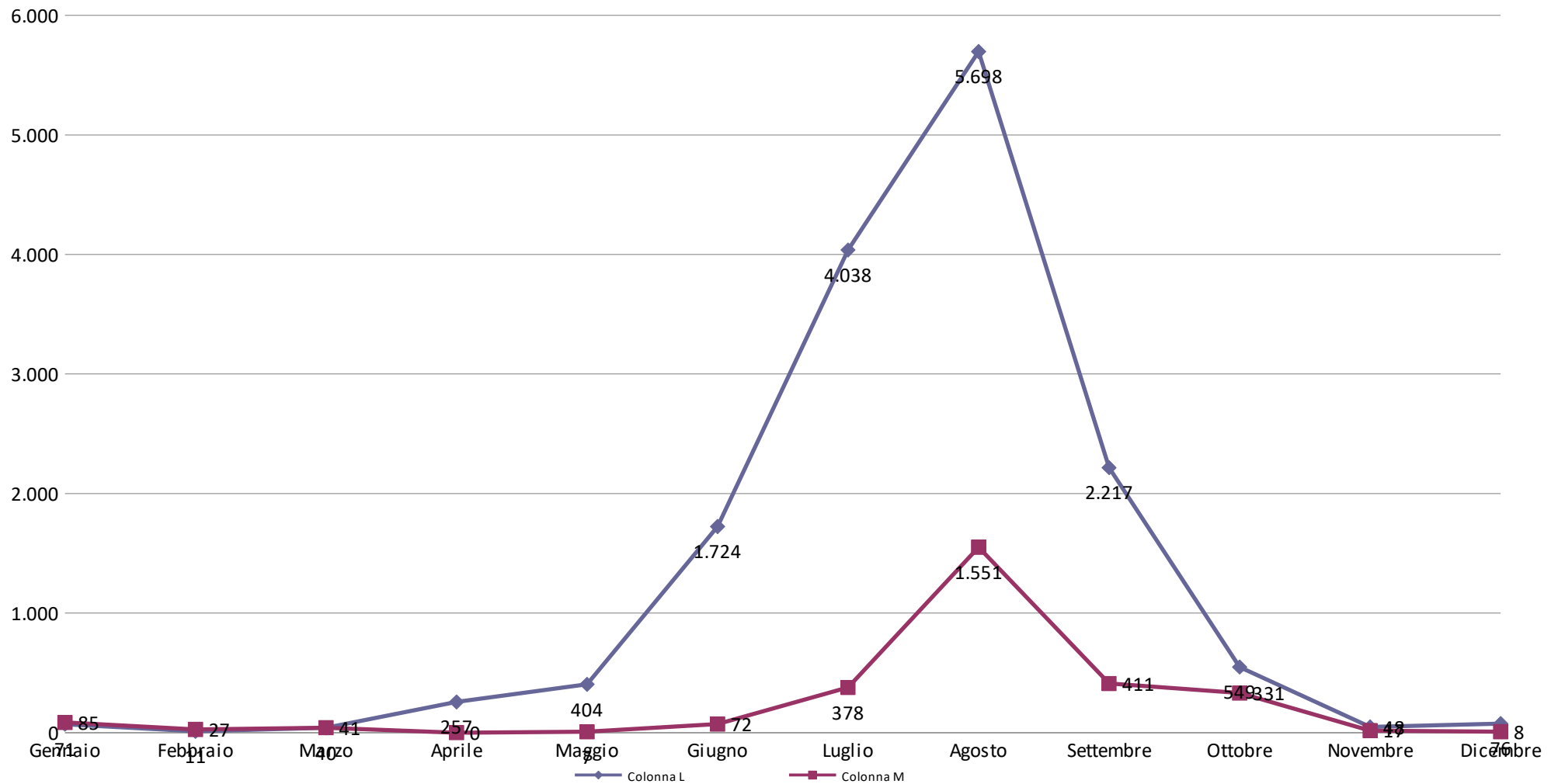
# Libero Consorzio Comunale di Trapani

I Settore

“Affari Generali e Servizi alla Persona”

Servizio Sistemi Informativi e Statistica

Buseto: presenze turistiche di italiani e stranieri distinte per mese-confronto 2019-2020 (curva di stagionalità)



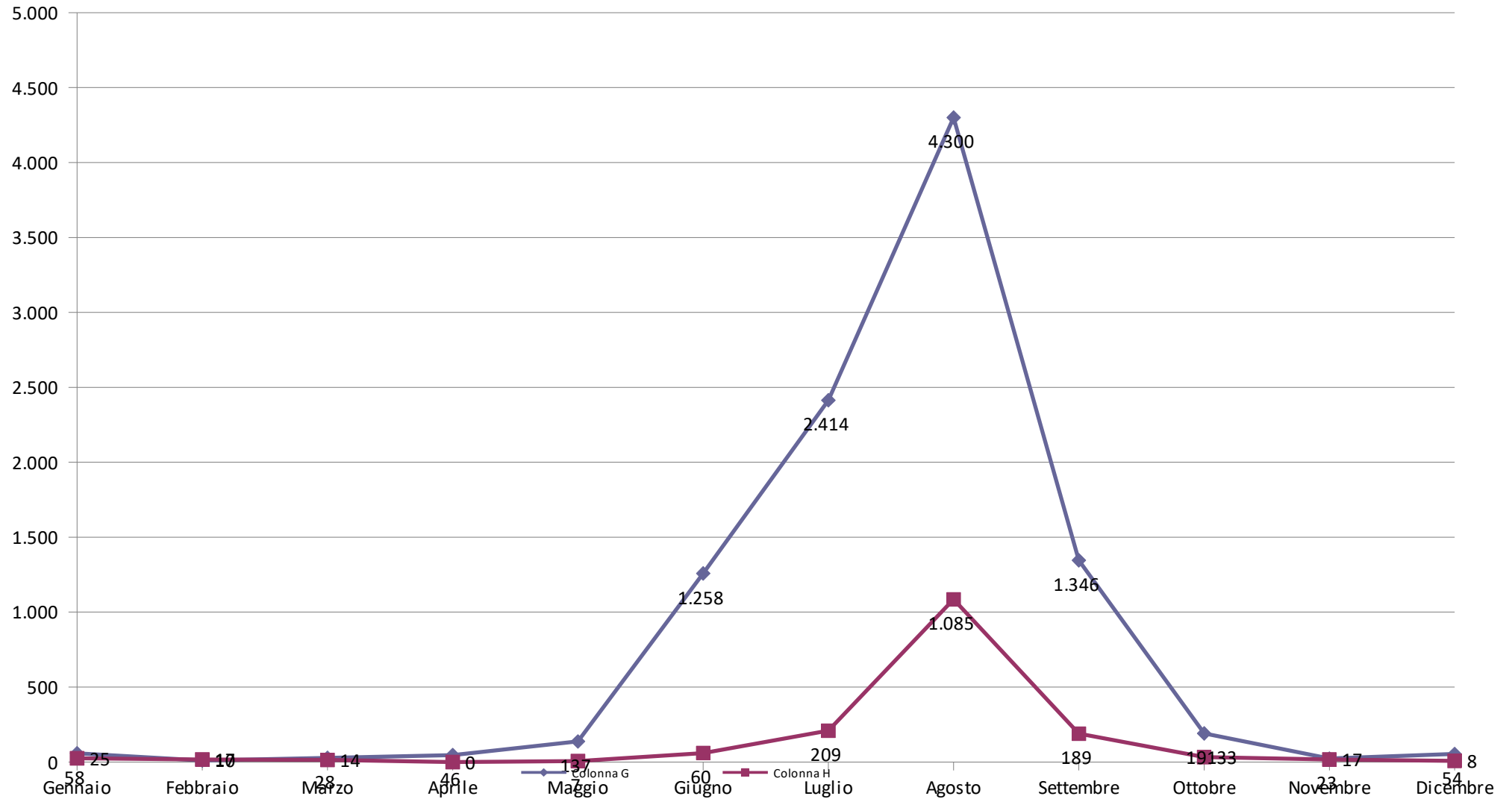
# Libero Consorzio Comunale di Trapani

I Settore

“Affari Generali e Servizi alla Persona”

Servizio Sistemi Informativi e Statistica

## Buseto: presenze turistiche di italiani distinte per mese-confronto 2019-2020 (curva di stagionalità)





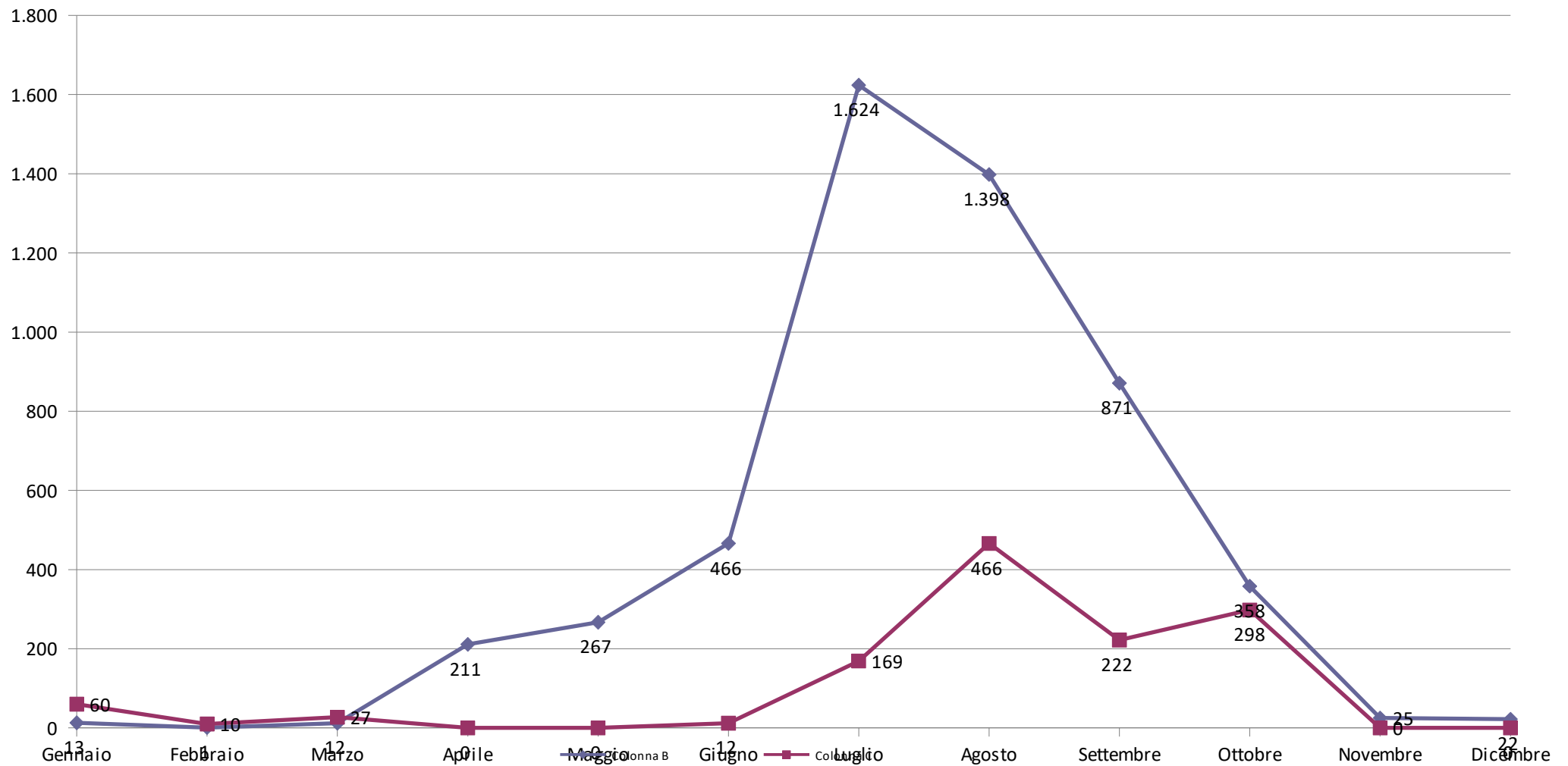
# Libero Consorzio Comunale di Trapani

I Settore

“Affari Generali e Servizi alla Persona”

Servizio Sistemi Informativi e Statistica

## Buseto: presenze turistiche straniere distinte per mese-confronto 2019-2020



# Libero Consorzio Comunale di Trapani

I Settore

“Affari Generali e Servizi alla Persona”

Servizio Sistemi Informativi e Statistica

**TAV.4-BUSETO:MOVIMENTO TURISTICO RICETTIVO ITALIANO PER REGIONE DI RESIDENZA-**

COMUNE	2019	2020	Var% 2019/2020	2019	2020	2020%	Var% 2019/2020
	ARRIVI			PRESENZE			
Piemonte	155	25	-83,9	453	75	4,5	-83,4
Val D'Aosta	1	-	-100,0	1	-	0,0	-100,0
Lombardia	333	72	-78,4	1.193	285	17,1	-76,1
Bolzano	2	7	250,0	2	19	1,1	850,0
Trento	16	2	-87,5	53	4	0,2	-92,5
Veneto	118	33	-72,0	515	99	5,9	-80,8
Friuli Venezia Giu	18	9	-50,0	80	14	0,8	-82,5
Liguria	64	6	-90,6	207	18	1,1	-91,3
Emilia Romagna	136	29	-78,7	384	93	5,6	-75,8
Toscana	112	33	-70,5	390	122	7,3	-68,7
Umbria	25	8	-68,0	86	15	0,9	-82,6
Marche	34	7	-79,4	131	24	1,4	-81,7
Lazio	182	34	-81,3	678	109	6,6	-83,9
Abruzzo	38	-	-100,0	163	-	0,0	-100,0
Molise	9	-	-100,0	20	-	0,0	-100,0
Campania	138	28	-79,7	399	99	5,9	-75,2
Puglia	110	38	-65,5	479	106	6,4	-77,9
Basilicata	13	-	-100,0	51	-	0,0	-100,0
Calabria	101	3	-97,0	283	5	0,3	-98,2
Sicilia	2.297	236	-89,7	4.279	572	34,4	-86,6
Sardegna	7	2	-71,4	18	5	0,3	-72,2
<b>Totale</b>	<b>3.909</b>	<b>572</b>	<b>-85,4</b>	<b>9.865</b>	<b>1.664</b>	<b>100</b>	<b>-83,1</b>

FONTE TURISTA@

# Libero Consorzio Comunale di Trapani

I Settore

“Affari Generali e Servizi alla Persona”

Servizio Sistemi Informativi e Statistica

## TAV.5-BUSETO:MOVIMENTO TURISTICO RICETTIVO STRANIERO PER NAZIONE DI RESIDENZA-

COMUNE	2019	2020	Var% 2019/2020	2019	2020	#	2020%	Var% 2019/2020
	ARRIVI			PRESENZE				
Regno Unito	133	79	-40,7	613	601	8,8		-1,9
Germania	182	40	-78,0	828	160	2,3		-80,7
Francia	307	40	-87,0	949	136	2,0		-85,7
Paesi Bassi (NED)	68	21	-68,9	228	113	1,7		-50,4
Belgio	127	17	-86,6	387	81	1,2		-79,1
Svizzera e Liechte	39	14	-63,8	127	46	0,7		-63,7
Spagna	137	7	-94,9	414	31	0,5		-92,5
Polonia	29	13	-55,1	85	30	0,4		-64,9
<b>Totale</b>	<b>1467</b>	<b>252</b>	<b>-82,8</b>	<b>5.268</b>	<b>1.264</b>	<b>100,0</b>		<b>-76,0</b>

FONTE TURISTA@

# Libero Consorzio Comunale di Trapani

I Settore

“Affari Generali e Servizi alla Persona”

Servizio Sistemi Informativi e Statistica

## TAV.6-BUSETO: CAPACITA' RICETTIVA PER TIPOLOGIA-

TOPOLOGIE RICETTIVE	2016	2020	Var% 2016/2020	2016	2020	2020%	Var% 2016/2020
	ESERCIZI			LETTI			
alberghi 3 stelle	2	2	0,0	68	116	37,2	70,6
alberghi 1 stella							
<b>totale alberghieri</b>	<b>2</b>	<b>2</b>	<b>0,0</b>	<b>68</b>	<b>116</b>	<b>37,2</b>	<b>70,6</b>
alloggi in affitto gestiti in forma imprenditoriale	2	4	100,0	19	39	12,5	105,3
alloggi agroturistici e turism	5	5	0,0	105	105	33,7	0,0
bed and breakfast	7	8	14,3	58	52	16,7	-10,3
<b>totale extralberghieri</b>	<b>14</b>	<b>17</b>	<b>21,4</b>	<b>182</b>	<b>196</b>	<b>62,8</b>	<b>7,7</b>
<b>TOTALE</b>	<b>16</b>	<b>19</b>	<b>18,8</b>	<b>250</b>	<b>312</b>	<b>100,0</b>	<b>24,8</b>

### tasso di occupazione lorda strutture ricettive

anno	gennaio/febb raio/marzo	aprile	maggio	giugno	luglio	agosto	settembre/ ottobre	novembre/ dicembre	totale anno
2019	0,5	3,2	4,9	21,7	49,2	69,4	17,1	0,8	15,65
2020	0,5	0,0	0,1	0,8	3,9	16,0	3,9	0,1	2,56
<b>differenza% 2019/2020</b>	<b>0,0</b>	<b>3,2</b>	<b>4,8</b>	<b>20,9</b>	<b>45,2</b>	<b>53,3</b>	<b>13,2</b>	<b>0,6</b>	<b>13,1</b>

FONTE TURISTA@